

Ortsgemeinde Helmeroth

in der Verbandsgemeinde Altenkirchen

Landkreis Altenkirchen



Haushaltssatzung mit Haushaltsplan für die Haushaltsjahre 2023 und 2024

Inhaltsverzeichnis

- Haushaltssatzung nach § 95 GemO
- Vorbericht zum Haushaltsplan nach § 6 GemHVO
- Haushaltsplan nach § 96 GemO
 - Ergebnishaushalt nach § 2 Abs. 1 GemHVO
 - Finanzhaushalt nach § 2 Abs. 1 GemHVO
 - Teilhaushalte nach § 4 Abs. 9 und 11 GemHVO
- Anlagen zum Haushaltsplan nach § 1 GemHVO
 - Bilanz in Kontoform zum 31.12.2016 (letzter festgestellter Jahresabschluss mit Vorjahr)
 - Zusammenstellung der Investitionen oberhalb der Wertgrenze nach § 4 Abs. 12 GemHVO
 - Schuldenübersicht
 - Ergebnishaushalt nach Leistung und Konto (wesentliche Leistungen)

Haushaltssatzung
der Ortsgemeinde Helmeroth für die Haushaltsjahre 2023 und 2024
vom

Vorbemerkungen: Der Verwaltungsgerichtshof Rheinland-Pfalz hat mit Urteil vom 16.12.2020 festgestellt, dass der Kommunale Finanzausgleich nicht mit der Landesverfassung vereinbar ist. Durch dieses Urteil wurde dem Land aufgegeben, den Finanzausgleich neu zu regeln und den Gemeinden die zur Erfüllung ihrer Aufgaben erforderlichen Mittel in einem aufgaben- und bedarfsorientierten System zu sichern. Gleichwohl wurde den Gemeinden aufgegeben, selbst größtmögliche Anstrengungen zur Konsolidierung ihrer Finanzlage zu leisten. Vor diesem Hintergrund hat das Land die Nivellierungssätze der Realsteuern wie folgt angepasst: Grundsteuer A von 300 % auf 345 %, Grundsteuer B von 365 % auf 465 %, Gewerbesteuer von 365 % auf 380 %. Durch die Erhöhung der Nivellierungssätze wurden die Gemeinden in Zugzwang gesetzt, ihre eigenen Hebesätze (§ 5 der Haushaltssatzung) ebenfalls anzupassen, da sie andernfalls finanzielle Nachteile erleiden.

Der Ortsgemeinderat hat auf Grund von § 95 Gemeindeordnung in der derzeit geltenden Fassung folgende Haushaltssatzung beschlossen, die nach Bestätigung durch die Kreisverwaltung Altenkirchen als Aufsichtsbehörde vom hiermit bekannt gemacht wird:

§ 1
Ergebnis- und Finanzhaushalt

Festgesetzt werden	Haushaltsjahr 2023	Haushaltsjahr 2024
1. im Ergebnishaushalt		
der Gesamtbetrag der Erträge auf	258.995 €	230.595 €
der Gesamtbetrag der Aufwendungen auf	250.125 €	250.595 €
der Jahresüberschuss (+) / Jahresfehlbetrag (-) auf	8.870 €	-20.000 €
2. im Finanzhaushalt		
der Saldo der ordentlichen Ein- und Auszahlungen auf	29.620 €	650 €
die Einzahlungen aus Investitionstätigkeit auf	2.000 €	2.000 €
die Auszahlungen aus Investitionstätigkeit auf	2.900 €	2.900 €
der Saldo der Ein- und Auszahlungen aus Investitionstätigkeit auf	-900 €	-900 €
der Saldo der Ein- und Auszahlungen aus Finanzierungstätigkeit auf	-28.720 €	250 €
Veränderung der Forderungen bzw. Verbindlichkeiten gegenüber der Einheitskasse	25.120 €	-2.100 €

§ 2

Gesamtbetrag der vorgesehenen Kredite

	<u>Haushaltsjahr 2023</u>	<u>Haushaltsjahr 2024</u>
Der Gesamtbetrag der vorgesehenen Kredite, deren Aufnahme zur Finanzierung von Investitionen und Investitionsförderungsmaßnahmen erforderlich ist, wird festgesetzt für		
zinslose Kredite auf	0 €	0 €
verzinsten Kredite auf	0 €	0 €
zusammen auf	0 €	0 €

§ 3

Verpflichtungsermächtigungen

	<u>Haushaltsjahr 2023</u>	<u>Haushaltsjahr 2024</u>
Der Gesamtbetrag der Ermächtigungen zum Eingehen von Verpflichtungen, die in künftigen Haushaltsjahren zu Auszahlungen für Investitionen und Investitionsförderungsmaßnahmen (Verpflichtungsermächtigungen) führen können, wird festgesetzt auf	0 €	0 €
Die Summe der Verpflichtungsermächtigungen, für die in den künftigen Haushaltsjahren voraussichtlich Investitionskredite aufgenommen werden müssen, beläuft sich auf	0 €	0 €

§ 4

Höchstbetrag der Verbindlichkeiten gegenüber der Einheitskasse

	<u>Haushaltsjahr 2023</u>	<u>Haushaltsjahr 2024</u>
Der Höchstbetrag der Verbindlichkeiten gegenüber der Einheitskasse wird festgesetzt auf	25.000 €	25.000 €

§ 5
Steuerhebesätze

	Haushaltsjahr 2023	Haushaltsjahr 2024
Die Steuersätze für die Gemeindesteuern werden wie folgt festgesetzt:		
1. Grundsteuer		
a) für land- und forstwirtschaftliche Betriebe (Grundsteuer A) auf	465 v. H.	465 v. H.
b) für Grundstücke (Grundsteuer B) auf	510 v. H.	510 v. H.
2. Gewerbesteuer auf	420 v. H.	420 v. H.
Die Hundesteuer beträgt für Hunde, die innerhalb des Gemeindegebietes gehalten werden		
für den ersten Hund	30 €	30 €
für den zweiten Hund	50 €	50 €
für jeden weiteren Hund	100 €	100 €
für jeden gefährlichen Hund	600 €	600 €

§ 6
Eigenkapital

Der voraussichtliche Stand des Eigenkapitals zum 31.12.2022 beträgt	402.900 € .
Der voraussichtliche Stand des Eigenkapitals zum 31.12.2023 beträgt	411.770 € .
Der voraussichtliche Stand des Eigenkapitals zum 31.12.2024 beträgt	391.770 € .
Der voraussichtliche Stand des Eigenkapitals zum 31.12.2025 beträgt	387.925 € .

§ 7

Über- und außerplanmäßige Aufwendungen und Auszahlungen

	Haushaltsjahr 2023	Haushaltsjahr 2024
Erhebliche über- und außerplanmäßige Aufwendungen oder Auszahlungen gemäß § 100 Abs. 1 Satz 2 GemO liegen vor, wenn im Einzelfall überschritten sind.	500 €	500 €

§ 8

Wertgrenze für Investitionen

	Haushaltsjahr 2023	Haushaltsjahr 2024
Investitionen oberhalb der Wertgrenze von sind in der Investitionsübersicht einzeln darzustellen.	0 €	0 €

Helmeroth, den
Ortsgemeinde Helmeroth

.....
Paul Stefes
Ortsbürgermeister

Hinweis:

Der Haushaltsplan liegt in der Zeit von bis
während der allgemeinen Öffnungszeiten des Rathauses - Montag und Dienstag von 8 bis 12 Uhr und von 14 bis 16 Uhr, Mittwoch von 8 bis 12 Uhr,
Donnerstag von 8 bis 12 Uhr und von 14 bis 18 Uhr und Freitag von 8 bis 12 Uhr - bei der Verbandsgemeindeverwaltung Altenkirchen-Flammersfeld,
Rathausstraße 13, 57610 Altenkirchen, Zimmer U 16, öffentlich aus.

Helmeroth, den

Ortsgemeinde Helmeroth

.....

Paul Stefes

Ortsbürgermeister

Bescheinigung über die Bekanntmachung der Haushaltssatzung und Offenlegung des Haushaltsplanes

für die Haushaltsjahre 2023 und 2024:

1. Die Haushaltssatzung wurde in der öffentlichen Sitzung des Ortsgemeinderats vom mit folgender Mehrheit beschlossen:

Gesetzliche Zahl der Mitglieder des Ortsgemeinderats:

Anwesende Mitglieder des Ortsgemeinderats:

Für die Haushaltssatzung haben gestimmt: Mitglieder

Gegenstimmen

Stimmenthaltungen

2. Die Haushaltssatzung wurde am der Kreisverwaltung in Altenkirchen gemäß § 24 Abs. 2 Satz 2 i.V.m. § 97 Abs. 1 GemO vorgelegt.

3. Die Kreisverwaltung Altenkirchen hat die Haushaltssatzung am unter dem Az.:
staatsaufsichtlich genehmigt.

4. Die Haushaltssatzung wurde am im Mitteilungsblatt der Verbandsgemeinde Altenkirchen-Flammersfeld bekannt gemacht.

5. Der Haushaltsplan wurde an sieben Werktagen im Rathaus Altenkirchen, Zimmer U 16, von
bis ausgelegt.

Verbandsgemeindeverwaltung Altenkirchen-Flammersfeld

Im Auftrag

.....

Annette Stinner
Verbandsgemeindeverwaltungsrätin

Ortsgemeinde Helmeroth

in der Verbandsgemeinde Altenkirchen

Landkreis Altenkirchen

Vorbericht zum Haushaltsplan nach § 6 GemHVO

A. Vorbemerkungen zum Haushaltsplan 2023 / 2024

Der Haushaltsplan besteht aus dem Ergebnis- und Finanzhaushalt, den Teilhaushalten und einem Stellenplan (optional).

Im Zentrum der Haushaltsplanung steht die Aufstellung des **Ergebnishaushaltes**. Dieser zeigt eine Gegenüberstellung von jährlichen, periodengerecht zugeordneten Erträgen und Aufwendungen und bildet somit den Ressourcenverbrauch ab.

Des Weiteren enthält dieser Plandaten (wie Abschreibungen und Auflösungen von Sonderposten), die aus der Eröffnungsbilanz zum 01.01.2007 und den Jahresabschlüssen bis 2020 (letzter festgestellter Jahresabschluss) entwickelt wurden.

Der **Finanzhaushalt** enthält die Planansätze der Ein- und Auszahlungen. Im Gegensatz zum Ergebnishaushalt werden hier, auch die Ein- und Auszahlungen für Investitionen, Tilgungen von Krediten sowie neuen Kreditaufnahmen und somit die Veränderung der liquiden Mittel abgebildet.

Nach § 4 GemHVO ist der Haushaltsplan angemessen in **Teilhaushalte** zu gliedern. Diese sind produktorientiert nach dem Produktrahmenplan funktional oder nach der örtlichen Organisation institutionell zu gliedern.

Die sechs Hauptproduktbereiche wurden in 2 Teilhaushalte gegliedert. Diese Teilhaushalte bilden Bewirtschaftungseinheiten, d. h. innerhalb der Teilhaushalte gelten besondere Deckungsmöglichkeiten. Bei der Bildung wurde von einer Betrachtung der Aufgabenschwerpunkte ausgegangen, da die Teilhaushalte mit ihren wesentlichen Produkten die eigentliche Beratungs- und Entscheidungsebene sein sollen.

Den Teilhaushalten sind die Hauptproduktbereiche wie folgt zugeordnet:

Übersicht über die Teilhaushalte und die zugeordneten Produkte		
Teilhaushalt	Hauptproduktbereich	Bezeichnung
1 - Allgemeine Aufgaben der Ortsgemeinde	1	Zentrale Verwaltung
	2	Schule und Kultur
	3	Soziales und Jugend
	4	Gesundheit und Sport
	5	Gestaltung der Umwelt
2 - Allgemeine Finanzwirtschaft	6	Zentrale Finanzdienstleistungen

Sind in der Ortsgemeinde keine hauptamtlichen Mitarbeiter beschäftigt entfällt die Darstellung eines **Stellenplanes**.

B. Bewirtschaftungsregeln nach § 4 Abs. 8 Satz 2 GemHVO (Haushaltsvermerke)

Jeder Teilhaushalt bildet eine Bewirtschaftungseinheit. Diese können durch die Verwendung spezieller Bewirtschaftungsregeln inhaltlich angepasst werden. Die jeweiligen Anpassungen werden durch Haushaltsvermerke konkretisiert und können aus folgenden Gründen erstellt werden:

Die **Zweckbindung** bestimmter Ertrags- oder Aufwandsansätze (Einzahlungs- oder Auszahlungsansätze) kann nach § 15 GemHVO beschränkt, erhöht bzw. vermindert werden.

Die **Deckungsfähigkeit** von Aufwands- bzw. Auszahlungsansätzen kann durch Haushaltsvermerke nach § 16 GemHVO wechsel- oder einseitig erweitert werden.

Nach § 17 GemHVO ist die **Übertragung von Haushaltsermächtigungen** ins Folgejahr grundsätzlich möglich. Hiermit sind Zahlungsermächtigungen gemeint, die im Folgejahr die geplanten Haushaltsansätze erhöhen. Auswirkungen auf den Jahresabschluss des laufenden Haushaltsjahres ergeben sich hierdurch jedoch nicht; entsprechende Finanzierungsmittel sind zu sichern.

Bei der Haushaltsplanung 2023 / 2024 wurde jedoch die zu erwartende Entwicklung der Auszahlungen für Investitionen aus dem Haushaltsjahr 2022 berücksichtigt und gegebenenfalls neu veranschlagt. Von einer Übertragung wird daher abgesehen.

Haushaltsvermerke:

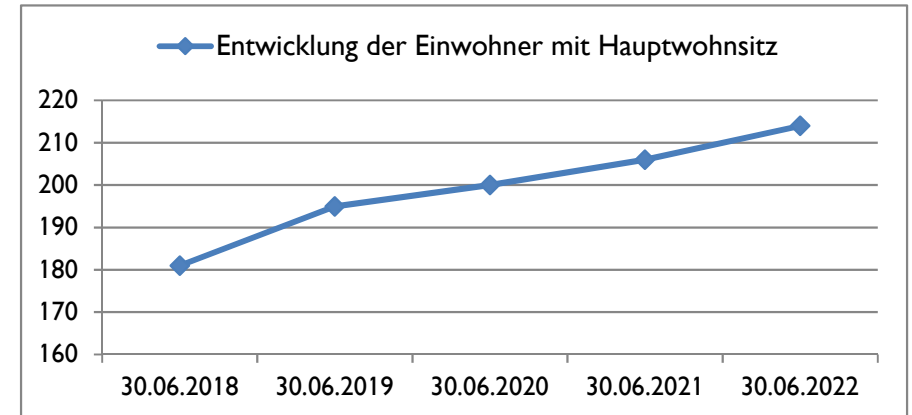
Nach § 16 Abs. 3 GemHVO werden alle Auszahlungen aus Investitionstätigkeit innerhalb eines Teilfinanzhaushalts für gegenseitig deckungsfähig erklärt.

Nach § 16 Abs. 4 GemHVO werden Ansätze für ordentliche Auszahlungen zugunsten von Auszahlungen aus Investitionstätigkeit des selben Teilfinanzhaushalts für einseitig deckungsfähig erklärt.

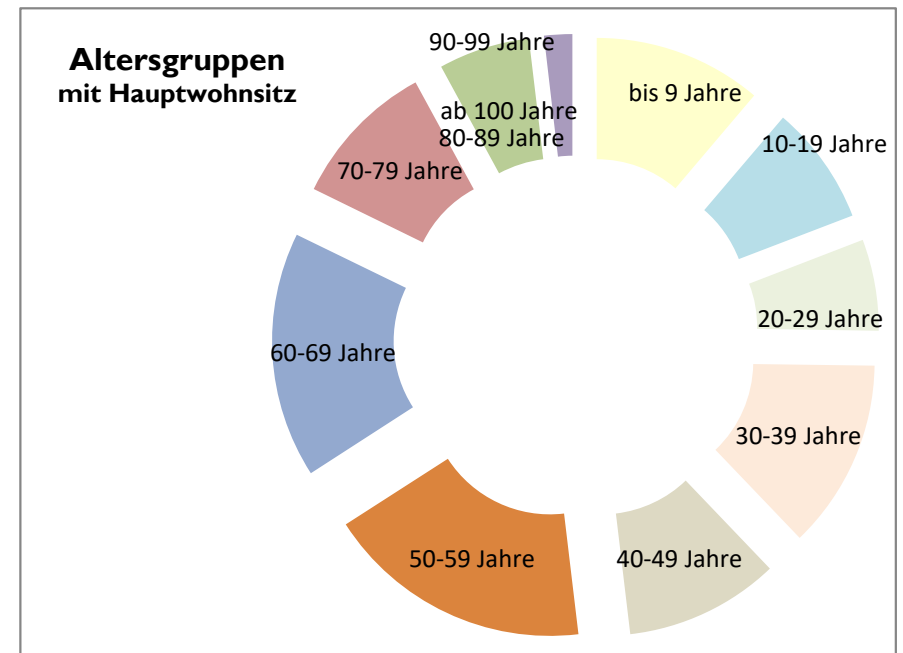
C. Statistische Angaben

Die Entwicklung der Einwohner stellt sich wie folgt dar:

Stichtag	Haupt-wohnsitz	Neben-wohnsitz	Insgesamt
30.06.2018	181	13	194
30.06.2019	195	11	206
30.06.2020	200	9	209
30.06.2021	206	10	216
30.06.2022	214	15	229



Altersgruppen (mit Hauptwohnsitz zum 30.06.2022)	gesamt	in Prozent
bis 9 Jahre	24	11%
10-19 Jahre	17	8%
20-29 Jahre	13	6%
30-39 Jahre	27	13%
40-49 Jahre	22	10%
50-59 Jahre	38	18%
60-69 Jahre	35	16%
70-79 Jahre	21	10%
80-89 Jahre	13	6%
90-99 Jahre	4	2%
ab 100 Jahre	0	0%
gesamt	214	100%



D. Übersicht über die Rechnungsergebnisse der Vorjahre

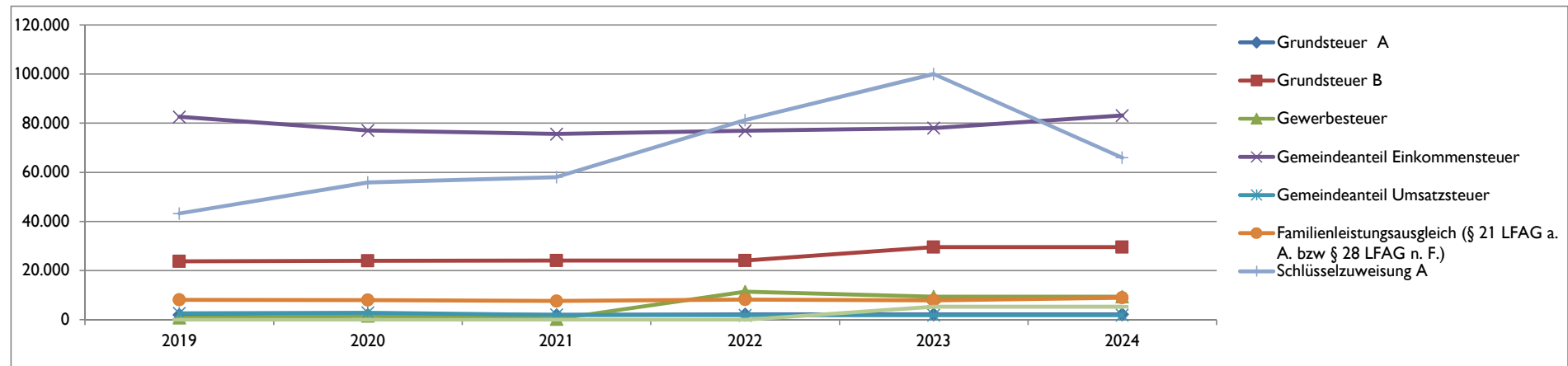
Übersicht über die Entwicklung der Jahresergebnisse (gemäß § 2 Abs. 1 Satz 1 Posten E 23 GemHVO)				Entwicklung des Eigenkapitals		Übersicht über die Über-/Unterdeckung im Finanzhaushalt bzw. in der Finanzrechnung (gemäß § 2 Abs. 1 Satz 1 Posten F 23 und F 36 GemHVO)					
lfd. Nr.	Jahr	Jahr	Betrag	aufgelaufenes Eigenkapital	nachrichtlich: Eigenkapital-quote	lfd. Nr.	Jahr	Jahr	Saldo der ordentlichen und außerordentlichen Ein- und Auszahlungen (Posten F23)	./. planmäßige Tilgung (Posten F36)	= Betrag
			in €		in %						
1	5. Haushaltsvorjahr (festgestelltes Ergebnis)	2018	-13.415	460.657	53,8	1	5. Haushaltsvorjahr (festgestelltes Ergebnis)	2018	-9.859	2.773	-12.632
2	4. Haushaltsvorjahr (vorläufiges Ergebnis)	2019	-4.270	456.386	54,7	2	4. Haushaltsvorjahr (vorläufiges Ergebnis)	2019	30.404	2.014	28.390
3	3. Haushaltsvorjahr (vorläufiges Ergebnis)	2020	-14.154	442.232	55,1	3	3. Haushaltsvorjahr (vorläufiges Ergebnis)	2020	11.744	4.624	7.120
4	2. Haushaltsvorjahr (vorläufiges Ergebnis)	2021	-20.812	421.420	-	4	2. Haushaltsvorjahr (vorläufiges Ergebnis)	2021	-11.983	3.500	-15.483
5	1. Haushaltsvorjahr (Ansatz einschließlich Nachträge)	2022	-18.520	402.900	-	5	1. Haushaltsvorjahr (Ansatz einschließlich Nachträge)	2022	2.180	2.150	30
6	Jahresergebnis (Ansatz des Haushaltsplanes)	2023	8.870	411.770	-	6	Jahresergebnis (Ansatz des Haushaltsplanes)	2023	29.620	3.600	26.020
7	Zwischensumme		-62.301			7	vorzutragender Betrag				33.445
8	1. Haushaltsfolgejahr (Planung)	2024	-20.000	391.770	-	8	1. Haushaltsfolgejahr (Planung)	2024	650	1.850	-1.200
9	2. Haushaltsfolgejahr (Planung)	2025	-3.845	387.925	-	9	2. Haushaltsfolgejahr (Planung)	2025	16.855	0	16.855
10	3. Haushaltsfolgejahr (Planung)	2026	-3.715	384.210	-	10	3. Haushaltsfolgejahr (Planung)	2026	16.635	0	16.635
11	Summe		-89.861			11	Summe				65.735

Die planmäßigen Tilgungsbeträge sowie der Schuldenstand können der in den Anlagen beigefügten Schuldenübersicht entnommen werden. In der obigen Übersicht sind ebenfalls die Tilgungsleistungen für die Rückzahlung aus der Finanzierung der Breitbandversorgung an die Verbandsgemeinde enthalten.

E. Entwicklung wesentlicher Steuereinnahmen

Steuererträge zum Stand 31.12.2022	Soll - Erträge	Soll - Erträge	Soll - Erträge	Soll - Erträge	Planung-Erträge	Planung-Erträge
	2019	2020	2021	2022	2023	2024
	€	€	€	€	€	€
Grundsteuer A	2.043	2.064	1.979	2.200	2.200	2.200
Grundsteuer B	23.805	24.057	24.114	24.150	29.600	29.600
Gewerbesteuer	862	1.572	328	11.432	9.450	9.450
Gemeindeanteil Einkommensteuer	82.593	77.083	75.601	76.923	78.000	83.100
Gemeindeanteil Umsatzsteuer	2.663	2.849	2.017	1.847	1.900	1.900
Hundesteuer	1.295	1.295	1.280	1.323	1.100	1.100
Familienleistungsausgleich (§ 21 LFAG a. A. bzw § 28 LFAG n. F.)	8.117	8.027	7.662	8.272	7.900	9.000
Summe	121.378	116.948	112.981	126.146	130.150	136.350

Schlüsselzuweisung A	43.257	55.926	58.078	81.234	100.000	66.000
Schlüsselzuweisung B (ab 2023)	0	0	0	0	5.300	5.300
sonstige allg. Zuweisung - Weiterleitung Bundesintegrationsmittel	749	88	0	0	0	0
sonstige allg. Zuweisung - Gewerbesteuerkompensationszahlung	0	10.700	4.585	0	0	0
Summe	165.385	183.661	175.644	207.380	235.450	207.650



F. Entwicklung des kommunalen Finanzausgleichs - Schlüsselzuweisung A und Umlagen

Steuerkraft	2019	2020	2021	2022	2023	2024
IST-Einnahme aus dem Zeitraum (Gemeindesteuern auf Nivellierungssatzniveau)	1.10.17 - 30.9.18	1.10.18 - 30.9.19	1.10.19 - 30.9.20	1.10.20 - 30.9.21	1.10.21 - 30.9.22	Hochrechnung
	Betrag	Betrag	Betrag	Betrag	Betrag	Betrag
Grundsteuer A	1.398 €	1.476 €	1.449 €	1.428 €	1.625 €	1.632 €
Grundsteuer B	22.626 €	24.320 €	21.353 €	19.878 €	29.174 €	26.988 €
Gewerbesteuer (2021/2022 mit GewStkompensationszahlung)	-1.736 €	-1.008 €	29.985 €	4.531 €	607 €	14.582 €
Gemeindeanteil Einkommensteuer	75.449 €	80.897 €	78.851 €	75.024 €	78.018 €	83.100 €
Gemeindeanteil Umsatzsteuer	2.296 €	2.573 €	2.747 €	2.257 €	1.921 €	1.900 €
Familienleistungsausgleich nach § 21 LFAG a. F. bzw. § 28 LFAG n. F.	7.842 €	7.065 €	8.075 €	7.906 €	7.945 €	9.000 €
Steuerkraftmesszahl	107.875 €	115.323 €	142.460 €	111.024 €	119.290 €	137.202 €
Allgemeine Finanzausweisungen	2019	2020	2021	2022	2023	2024
Einwohnerzahl zum 30.06. j. Jahres mit Hauptwohnsitz	181	195	200	206	214	214
Steuerkraft je EW der Ortsgemeinde	595,99 €	591,40 €	712,30 €	538,95 €	557,43 €	641,13 €
durchschnittliche Steuerkraft je EW in Rheinland-Pfalz	1.063,67 €	1.118,72 €	1.165,66 €	1.188,90 €	1.807,01 €	1.716,66 €
zur FAumlage herangezogener Steuerkraftanteil	0,00 €	0,00 €	0,00 €	0,00 €	0,00 €	0,00 €
Schwellenwert des Landes Rheinland-Pfalz (78,5% bis 2022) Ab 2023: gem. § 13 Abs. 3 LFAG abhängig von Meldung durch Land	834,98 €	878,20 €	915,04 €	933,29 €	1.097,43 €	1.042,56 €
Anteil am Landesdurchschnitt der Steuerkraft	56,03%	52,86%	61,11%	45,33%	30,85%	37,35%
Schlüsselzuweisung A je EW (bis 2022 Ausgleich zu 100 %; ab 2023 Ausgleich zu 90 %)	238,99 €	286,80 €	202,75 €	394,34 €	486,01 €	361,29 €
Schlüsselzuweisung A	43.257	55.926	40.550	81.234	100.006	77.316
Zuweisung Zentrale Orte (VG, Stadt AK, Horhausen, FF)	0 €	0 €	0 €	0 €	0 €	0 €
örtliche Finanzkraft (Umlagegrundlage)	151.132 €	171.249 €	183.010 €	192.258 €	219.296,00 €	214.518 €
kommunale Umlagen	2019	2020	2021	2022	2023	2024
Kreisumlage (in den Haushaltsjahren 2018/2019 gewichteter Umlagesatz bei Gemeindeanteil USt)	44,00%	44,21%	44,50%	44,50%	40,00%	41,00%
	66.465 €	76.282 €	81.439 €	85.555 €	87.718 €	87.952 €
Verbandsgemeindeumlage (ehem. VG Altenkirchen 44,5% / VG Flammerfeld 48,0 %; ab 2020 = 44,5 % zzgl. Sonderumlage Ortsgemeinden ehem. VG FF 1,9 %; ab 2021 = 0,0 %)	44,50%	44,50%	44,50%	44,50%	44,00%	45,00%
	67.220 €	76.282 €	81.439 €	85.555 €	96.490 €	96.533 €
Umlagen an Bund und Land (Soll-Betrag)	2019	2020	2021	2022	2023	2024
Gewerbesteuerumlage	137 €	163 €	3 €	-2 €	300 €	300 €
Finanzausgleichumlage	0 €	0 €	0 €	0 €	0 €	0 €
Summe der Umlagen	133.822 €	152.727 €	162.881 €	171.108 €	184.508 €	184.785 €

Die Steuerkraftzahlen für das Haushaltsjahr 2023 wurden entsprechend dem Landesfinanzausgleichsgesetz (LFAG) aufgrund der Steuer-Ist-Einnahmen in der Zeit vom 1.10.2021 bis 30.09.2022 errechnet. Der Berechnung liegen die vom Ministerium des Innern, für Sport und Infrastruktur (ISIM) mitgeteilten Nivellierungssätze für die Grundsteuer A von 345 v. H. und für die Grundsteuer B von 465 v. H. zugrunde.

Der Nivellierungssatz der Gewerbesteuer beträgt 380 v. H. (abzüglich Gesamtvervielfältiger der Gewerbesteuerumlage von 35 v. H. = 345 v. H.)

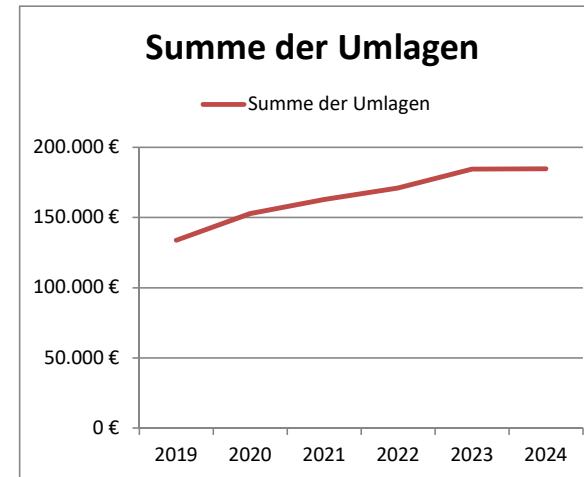
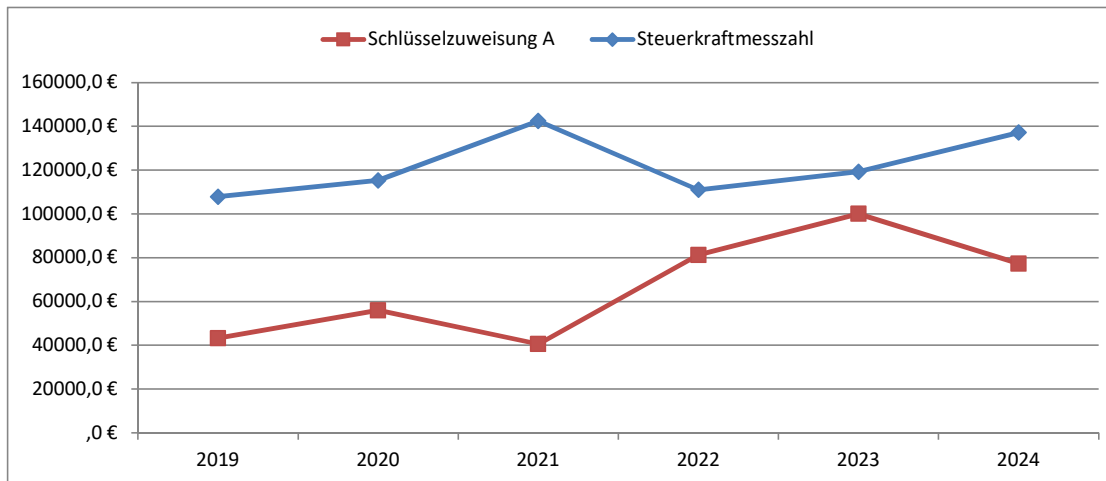
Für die Ermittlung der Schlüsselzuweisung A für die Ortsgemeinden wurde für das Haushaltsjahr 2023 ein "Schwellenwert" von 76 % der landesdurchschnittlichen Steuerkraft berücksichtigt. Der für die Berechnung der Schlüsselzuweisung A maßgebliche Wert kann gemäß § 13 Abs. 3 LFAG jedoch auch vom Land festgesetzt werden. Die landesdurchschnittliche Steuerkraft beträgt 1.807,01 €. Der vom Land gemeldete Schwellenwert beträgt 1.097,43 €. Jede Kommune, deren Steuerkraft unter diesem Bezugswert liegt, erhält als Ausgleich eine Schlüsselzuweisung A. Die Differenz zwischen Steuerkraft je Einwohner der Ortsgemeinde und dem Schwellenwert wird zu 90 % ausgeglichen.

Die Steuerkraft der Ortsgemeinde beträgt 557 € / Einwohner und ist im Vergleich zum Vorjahr gestiegen. Dies entspricht 30,85 % der landesdurchschnittlichen Steuerkraft. Die ermittelte Steuerkraft der Ortsgemeinde liegt somit unter dem maßgeblichen Schwellenwert. Die Ortsgemeinde erhält daher eine Schlüsselzuweisung A von voraussichtlich 100.000 € (486,01 € / Einwohner).

Zur bedarfsgerechten Finanzausstattung erhält die Kommune neben der Schlüsselzuweisung A eine Schlüsselzuweisung B, welche die ortsspezifischen Mehrbedarfe wie Schulansatz oder Ansatz für Kindertagesbetreuung durch entsprechende Zulagen berücksichtigt.

Die Verbandsgemeindeumlage beträgt einheitlich 44,0 %. Die Umlage des Kreise wird für alle relevanten Einnahmen einheitlich mit 40,0 % angenommen.

Die Steuerkraftzahlen für die Umlageberechnungen 2024 wurden aus den geschätzten und veranschlagten Haushaltsansätzen der Haushaltsjahre 2022 und 2023 errechnet und gerundet. Die tatsächliche weitere Entwicklung der Steuereinnahmen bleibt jedoch abzuwarten.



G. Entwicklung des kommunalen Finanzausgleichs - Schlüsselzuweisung B

Berechnung der Schlüsselzuweisung B für das Haushaltsjahr

2023

Berechnung Ausgleichsmesszahl § 15 LFAG	
Einwohner zum 30.06.2022	214
Ansatz für die Gemeinde (§ 15 Abs. 3 Satz 2 LFAG)	30%
Hauptansatz	64

<u>Nebenansätze</u>	
Schulansatz (§ 15 Abs. 4 Nr. 2 LFAG)	
Anzahl Schüler allgemein	0
Anzahl Schüler mit Förderbedarf	0
Anzahl Schüler insgesamt	0
<hr/>	
Gewichtung Schüler allgemein	50%
Anzahl Schüler allgemein nach Gewichtung	0
Gewichtung Schüler mit Förderbedarf	150%
Anzahl Schüler mit Förderbedarf nach Gewichtung	0
Schülerzahl für Nebenansatz	0
Faktor für die Gemeinde	3,3
Somit Schulansatz	0
Ansatz für Kindertagesbetreuung (§ 15 Abs. 4 Nr. 3 LFAG)	
Anzahl der Kinder (0,5 Jahre zzgl. einzuschulende Kinder)	13
Faktor für die Gemeinde	2
Somit Ansatz für Kindertagesbetreuung	26

<u>Gesamtansatz für Schlüsselzuweisung B</u>	
Hauptansatz + Nebenansätze	90
Grundbetrag	810 €
Ausgleichsmesszahl (Gesamtansatz x Grundbetrag)	72.900 €

<u>Berechnung der Finanzkraftmesszahl</u>	
Steuerkraftmesszahl	119.290 €
Schlüsselzuweisung A	100.000 €
Summe:	219.290 €
Ansatz für Ortsgemeinden	30%
Finanzkraftmesszahl	65.787 €
Unterschiedsbetrag zwischen Ausgleichsmesszahl und Finanzkraftmesszahl	7.113 €
Wenn Ausgleichsmesszahl größer als Finanzkraftmesszahl, dann Ausgleich der Differenz zu	90%
Schlüsselzuweisung B	5.300 €

I. Entwicklung der Investitionen und Investitionsfördermaßnahmen

Die voraussichtliche Ausführung der Haushaltsplanung der wesentlichen Investitionen im Haushaltsjahr 2023 und 2024 ist nachstehend dargestellt.

Bei der Veranschlagung der Haushaltsmittel für Investitionen wurde die voraussichtliche Entwicklung berücksichtigt. Investitionseinzahlungen und -auszahlungen des Haushaltsvorjahres wurden bis zum 31.12.2022 berücksichtigt.

Die wesentlichen Investitionen sind:

Maßnahme	Teilhaushalt 1: Allgemeine Aufgaben der Ortsgemeinde	2022		2023		2024		spätere Jahre bis: 2026	
		Soll Einzahlungen	Soll Auszahlungen	Einzahlungen	Auszahlungen	Einzahlungen	Auszahlungen	Einzahlungen	Auszahlungen
		€	€	€	€	€	€	€	€
15	Anschaffung von beweglichen Anlagevermögen - Mulcher		1.460						
18	Breitbandversorgung DSL seit 2014 i. H. v. 2.900 € ;ab 2025 Glasfaser i. H. v. 4.500 €		2.900		2.900		2.900		15.000
	zuzüglich Einzahlungen aus Grabnutzungsentgelten			2.000	-	2.000	-	2.000	-
Summe der maßnahmenbedingten Ein- und Auszahlungen				2.000	2.900	2.000	2.900	4.000	15.000
<u>Finanzmittelüberschuss (+) / -fehlbetrag (-) für die Investitionen:</u>					<u>-900 €</u>		<u>-900 €</u>		<u>-11.000 €</u>

J. Entwicklung Investitionskredite und Schuldenübersicht

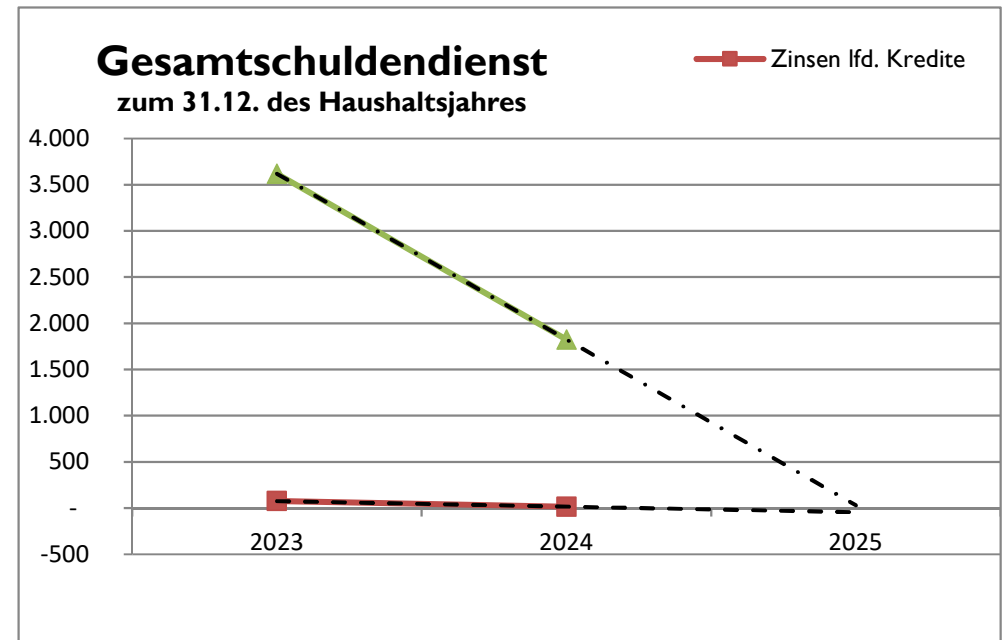
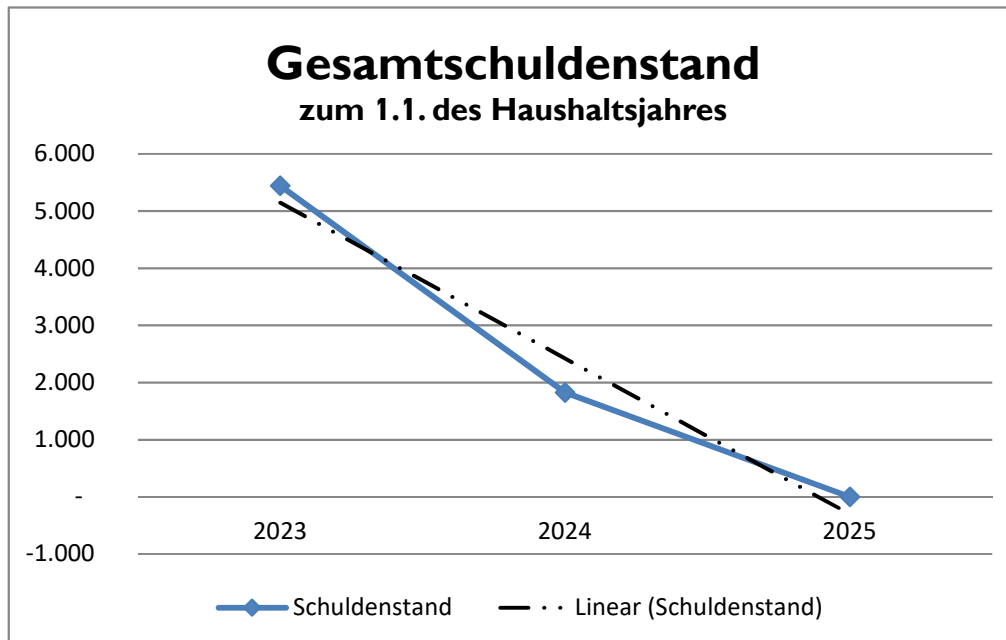
Aus den Jahren 2009, 2010, 2013 und 2017 existierten drei Darlehen (wovon eines im Jahr 2018 und eines im Jahr 2020 ausgelaufen sind).

Der jetzt noch vorhandene Kredit bei der Kreissparkasse Westerwald-Sieg **endet** 2024 .

Die Finanzierung der DSL Breitbandversorgung ist in der Aufstellung der Rechnungsergebnisse aufgeführt und läuft noch bis 2032.

Entwicklung der verzinslichen Kredite im Finanzplanungszeitraum bis 2026

Haushaltsjahr	2023	2024	2025	2026	Gesamt
geplante Kreditaufnahme	0	0			0
geplante Tilgung	3.600	1.850	0	0	5.450
"Netto-Kreditaufnahme"	-3.600	-1.850	0	0	-5.450



J. Finanzierung der Breitbandversorgung

Ortsgemeinde: Helmeroth

Investitionssumme: 57.884,00 €

Zinssatz: 1,58% bis 30.06.2023

Zinssatz: 2,75% ab 01.07.2023

Tilgung: 5,00%

Tilgungsdarlehen:

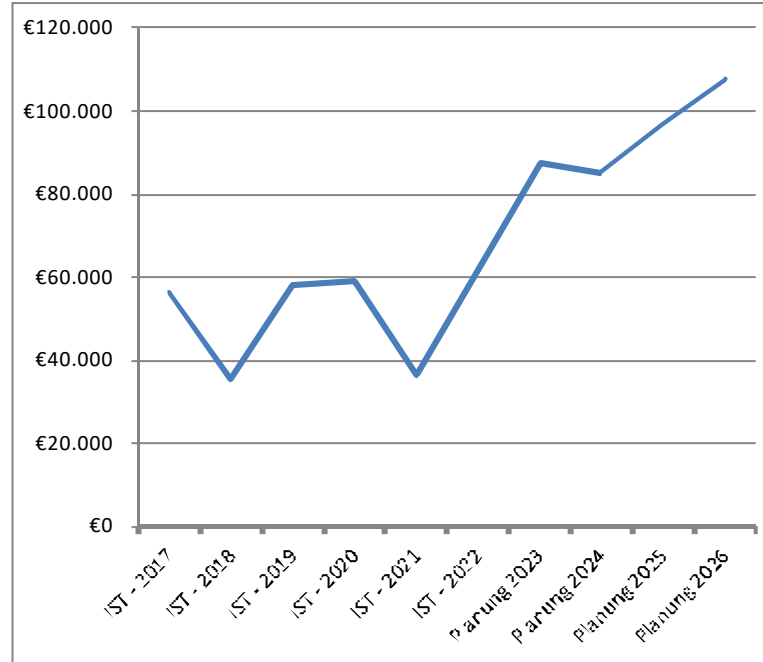
Nr.	Fälligkeit	Betrag Anfang	Ergebnishaushalt	Finanzhaushalt		Betrag Ende (zu verzinsender Betrag)	Kumulierte Zinsen	Kumulierte Tilgungen
			Zinsen	Tilgungen	Annuität			
1	01.07.2014	57.884,00 €	0,00 €	2.894,20 €	2.894,20 €	54.989,80 €	0,00 €	2.894,20 €
2	01.07.2015	54.989,80 €	868,84 €	2.894,20 €	3.763,04 €	52.095,60 €	868,84 €	5.788,40 €
3	01.07.2016	52.095,60 €	823,11 €	2.894,20 €	3.717,31 €	49.201,40 €	1.691,95 €	8.682,60 €
4	01.07.2017	44.679,40 €	705,93 €	2.894,20 €	3.600,13 €	41.785,20 €	2.397,88 €	11.576,80 €
5	01.07.2018	41.785,20 €	660,21 €	2.894,20 €	3.554,41 €	38.891,00 €	3.058,09 €	14.471,00 €
6	01.07.2019	38.891,00 €	614,48 €	2.894,20 €	3.508,68 €	35.996,80 €	3.672,57 €	17.365,20 €
7	01.07.2020	35.996,80 €	568,75 €	2.894,20 €	3.462,95 €	33.102,60 €	4.241,32 €	20.259,40 €
8	01.07.2021	33.102,60 €	523,02 €	2.894,20 €	3.417,22 €	30.208,40 €	4.764,34 €	23.153,60 €
9	01.07.2022	30.208,40 €	477,29 €	2.894,20 €	3.371,49 €	27.314,20 €	5.241,63 €	26.047,80 €
10	01.07.2023	27.314,20 €	431,56 €	2.894,20 €	3.325,76 €	24.420,00 €	5.673,20 €	28.942,00 €
11	01.07.2024	24.420,00 €	671,55 €	2.894,20 €	3.565,75 €	21.525,80 €	6.344,75 €	31.836,20 €
12	01.07.2025	21.525,80 €	591,96 €	2.894,20 €	3.486,16 €	18.631,60 €	6.936,70 €	34.730,40 €
13	01.07.2026	18.631,60 €	512,37 €	2.894,20 €	3.406,57 €	15.737,40 €	7.449,07 €	37.624,60 €
14	01.07.2027	15.737,40 €	432,78 €	2.894,20 €	3.326,98 €	12.843,20 €	7.881,85 €	40.518,80 €
15	01.07.2028	12.843,20 €	353,19 €	2.894,20 €	3.247,39 €	9.949,00 €	8.235,04 €	43.413,00 €
16	01.07.2029	9.949,00 €	273,60 €	2.894,20 €	3.167,80 €	7.054,80 €	8.508,64 €	46.307,20 €
17	01.07.2030	7.054,80 €	194,01 €	2.894,20 €	3.088,21 €	4.160,60 €	8.702,64 €	49.201,40 €
18	01.07.2031	4.160,60 €	114,42 €	2.894,20 €	3.008,62 €	1.266,40 €	8.817,06 €	52.095,60 €
19	01.07.2032	1.266,40 €	34,83 €	1.266,40 €	1.301,23 €	0,00 €	8.851,89 €	53.362,00 €
Summe:		-	8.851,89 €	53.362,00 €	62.213,89 €	-	-	-

M. Übersicht zur Beurteilung der dauerhaften Leistungsfähigkeit

Übersicht zur Beurteilung der dauernden Leistungsfähigkeit 2023 (Berechnung der sogenannten "freien Finanzspitze"; Ausgleich Finanzhaushalt)																
der Ortsgemeinde Helmeroth																
Ifd. Nr.	Einzahlungs- und Auszahlungsarten	Ergebnisse des Haushaltsjahres 2021	Ansätze des Haushaltsjahres 2022 <small>(einschließlich Nachträge)</small>	Ansätze des Haushaltsjahres 2023	Planungsdaten des Haushaltsjahres 2024	Planungsdaten des Haushaltsjahres 2025	Planungsdaten des Haushaltsjahres 2026									
		in €														
Entstehungsrechnung	1	Saldo der ordentlichen und außerordentlichen Ein- und Auszahlungen (§ 2 Abs. 1 Satz 1 Posten F 23 GemHVO)	<i>einschließlich Zinsauszahlungen für bereits genehmigte Kredite</i>		<i>einschließlich Zinsauszahlungen für bereits genehmigte Kredite und für geplante, aber noch nicht genehmigte Kredite</i>											
			-11983,00	2180,00	29620,00	650,00	16855,00	16635,00								
	2	abzüglich Auszahlungen zur planmäßigen Tilgung von bereits genehmigten Investitionskrediten (§ 2 Abs. 1 Satz 1 Posten F 36 GemHVO)	3500,00	3550,00	3600,00	1850,00	0,00	0,00								
	3	Zwischensumme	-15483,00	-1370,00	26020,00	-1200,00	16855,00	16635,00								
Verwendungsrechnung	4	abzüglich Auszahlungen zur planmäßigen Tilgung von geplanten, aber noch nicht genehmigten Investitionskrediten (§ 2 Abs. 1 Satz 1 Posten F 36 GemHVO)			0,00	0,00	0,00	0,00								
	5	"freie Finanzspitze" (Ziel in allen Jahren: 0)	-15483,00	-1370,00	26020,00	-1200,00	16855,00	16635,00								
		<table border="1" style="width: 100%;"> <tr> <td>Endfällige Kredite</td> </tr> <tr> <td>2024 - 5.450 €</td> </tr> <tr> <td> </td> </tr> <tr> <td> </td> </tr> </table>	Endfällige Kredite	2024 - 5.450 €								<table border="1" style="width: 100%;"> <tr> <td>Stand der Kredite zur Liquiditätssicherung (bei Ortsgemeinden Stand der Einheitskasse)</td> </tr> <tr> <td>31.12.2022: 62.167,88 €</td> </tr> <tr> <td> </td> </tr> <tr> <td> </td> </tr> </table>	Stand der Kredite zur Liquiditätssicherung (bei Ortsgemeinden Stand der Einheitskasse)	31.12.2022: 62.167,88 €		
Endfällige Kredite																
2024 - 5.450 €																
Stand der Kredite zur Liquiditätssicherung (bei Ortsgemeinden Stand der Einheitskasse)																
31.12.2022: 62.167,88 €																

N. Entwicklung der Forderungen / Verbindlichkeiten gegenüber der "Einheitskasse" der Verbandsgemeinde ("Liquidität)

Haushaltsjahr	Veränderung (zum Stand 31.12.)	Bestand zum 31.12.
IST - 2017		56.291 €
IST - 2018	-20.750 €	35.541 €
IST - 2019	22.404 €	57.945 €
IST - 2020	1.077 €	59.022 €
IST - 2021	-22.697 €	36.325 €
IST - 2022	25.843 €	62.168 €
Planung 2023	25.120 €	87.288 €
Planung 2024	-2.100 €	85.188 €
Planung 2025	11.355 €	96.543 €
Planung 2026	11.135 €	107.678 €



Die liquiden Mittel der Ortsgemeinde betragen zum 1.1.2023: 62.168 € .

Der Finanzhaushalt weist bei den ordentlichen und außerordentlichen Ein- und Auszahlungen im Jahr 2023 einen Überschuss von 29.620 € (F23) aus. Der Saldo der Ein- und Auszahlungen aus Investitionstätigkeiten beträgt -900 € (F33). Der Finanzmittelüberschuss / Finanzmittelfehlbetrag beläuft sich auf 28.720 € (F34) und erhöht die liquiden Mittel der Ortsgemeinde.

Ortsgemeinde Helmeroth

in der Verbandsgemeinde Altenkirchen

Landkreis Altenkirchen

Ergebnishaushalt nach § 2 Abs. 1 GemHVO

Ergebnishaushalt Helmeroth

Hauptplan 2023/2024

48 Helmeroth

Muster 7
(zu § 2 Abs. 1 GemHVO)

Ifd. Nr.	Ergebnishaushalt	Ergebnisse des Haushaltsvorjahres	Ansätze des Haushaltsvorjahres einschl. Nachträge	Ansätze des Haushaltsjahres	Planungsdaten des Haushaltsfolgejahres	Planungsdaten des zweiten Haushaltsfolgejahres	Planungsdaten des dritten Haushaltsfolgejahres
		2021	2022	2023	2024	2025	2026
E1	Steuern und ähnliche Abgaben	112.981	108.300	130.150	136.350	140.550	144.550
	401100 Grundsteuer A	1.979	2.000	2.200	2.200	2.200	2.200
	401200 Grundsteuer B	24.114	24.000	29.600	29.600	29.600	29.600
	401300 Gewerbesteuer	328	1.800	9.450	9.450	9.450	9.450
	402100 Gemeindeanteil an der Einkommensteuer	75.601	69.700	78.000	83.100	86.900	90.700
	402200 Gemeindeanteil an der Umsatzsteuer	2.017	2.400	1.900	1.900	1.900	1.900
	403300 Hundesteuer	1.280	1.000	1.100	1.100	1.100	1.100
	405210 Familienleistungsausgleich	7.662	7.400	7.900	9.000	9.400	9.600
E2	Zuwendungen, allgemeine Umlagen und sonstige	63.863	89.750	109.750	75.750	82.650	84.600
	411110 Schlüsselzuweisung A	58.078	85.300	100.000	66.000	72.900	75.100
	411120 Schlüsselzuweisung B			5.300	5.300	5.300	5.300
	413200 Sonstige allgemeine Zuweisungen vom Land	5.785					
	415100 Erträge aus der Auflösung von Sonderposten aus Zuwendungen		4.450	4.450	4.450	4.450	4.200
E3	Erträge der sozialen Sicherung						
E4	Öffentlich-rechtliche Leistungsentgelte	4.295	11.350	11.750	11.150	11.050	11.000
	431200 Gebühren für die Erteilung von Bescheiden (u.a. Genehmigungen, Ablehnungen, Untersagungen, Vorkaufsrecht)	210	100	100	100	100	100
	432100 Entgelte für die Benutzung von öffentlichen Einrichtungen und für wirtschaftliche Dienstleistungen	85	1.500	1.500	1.500	1.500	1.500
	432240 Entgelte - für das Bestattungswesen		1.000	1.500	1.500	1.500	1.500
	432300 Entgelte für die Unterhaltung von Straßen, Wirtschaftswegen u.a. öffentlichen Einrichtungen	4.000	2.000	2.000	2.000	2.000	2.000
	437000 Erträge aus der Auflösung von Sonderposten für Beiträge und ähnlichen Entgelten		6.200	6.100	5.500	5.400	5.350
	439000 Erträge aus der Auflösung von Sonderposten für Grabnutzungsentgelte		550	550	550	550	550
E5	Privatrechtliche Leistungsentgelte	2.308	150	150	150	150	150
	441100 Erträge aus Verkäufen	2.200					
	441200 Mieten und Pachten	108	150	150	150	150	150
E6	Kostenerstattungen und Kostenumlagen	2.765	1.675	1.675	1.675	1.675	1.675
	442420 Kostenerstattungen und Kostenumlagen - vom Land	600					
	442430 Kostenerstattungen und Kostenumlagen - von Gemeinden und Gemeindeverbänden	649	650	650	650	650	650
	442500 Kostenerstattungen und Kostenumlagen - von privaten Unternehmen	30					
	442590 Kostenerstattungen und Kostenumlagen - vom sonstigen privaten Bereich		1.025				

Ergebnishaushalt Helmeroth

Hauptplan 2023/2024

48 Helmeroth

Muster 7
(zu § 2 Abs. 1 GemHVO)

Ifd. Nr.	Ergebnishaushalt	Ergebnisse des Haushaltsvorjahres	Ansätze des Haushaltsvorjahres einschl. Nachträge	Ansätze des Haushaltsjahres	Planungsdaten des Haushaltsfolgejahres	Planungsdaten des zweiten Haushaltsfolgejahres	Planungsdaten des dritten Haushaltsfolgejahres
		2021	2022	2023	2024	2025	2026
	442900 Kostenerstattungen und Kostenumlagen - von übrigen Bereichen	1.486		1.025	1.025	1.025	1.025
E7	Sonstige laufende Erträge	21.017	4.650	5.450	5.450	5.450	5.450
	462500 Konzessionsabgaben	5.882	4.200	5.000	5.000	5.000	5.000
	462900 Sonstige laufende Erträge (z. B. Spenden)	6.595					
	466100 Erträge aus der Auflösung von Wertberichtigungen und Sonderposten		100	100	100	100	100
	466120 Entnahme aus dem Sonderposten für Belastungen aus dem kommunalen Finanzausgleich	8.044					
	466140 Erträge aus der Auflösung von Rückstellungen	496	350	350	350	350	350
E8	Summe der laufenden Erträge aus Verwaltungstätigkeit	207.229	215.875	258.925	230.525	241.525	247.425
E9	Personal- und Versorgungsaufwendungen	11.519	12.600	12.400	12.400	12.400	12.400
	501100 Bürgermeister, Beigeordnete, Ortsvorsteher	5.936	7.000	7.000	7.000	7.000	7.000
	501400 Rats- und Ausschussmitglieder	144	250	250	250	250	250
	502910 Sonstige - Vergütungen und Leistungszulagen	2.253	1.700	1.500	1.500	1.500	1.500
	507910 Ehrensoldrückstellungen	1.492	1.650	1.650	1.650	1.650	1.650
	511300 Versorgungsaufwendungen - ehrenamtliche Tätige/Ehrensold	1.694	2.000	2.000	2.000	2.000	2.000
E10	Aufwendungen für Sach- und Dienstleistungen	15.852	18.500	18.400	19.100	15.900	16.900
	522001 Aufwendungen für Wärmeenergie		800		1.000		1.000
	522002 Aufwendungen für Stromkosten (Normalstrom)	447	1.100	1.300	1.300	1.300	1.300
	522003 Aufwendungen für Wasserversorgung u. Abwasserbeseitigung	440	650	650	650	650	650
	522004 Aufwendungen für Abfallbeseitigung	177	200	200	200	200	200
	523110 Aufwendungen zur Unterhaltung von Grundstücken und Außenanlagen	1.141	800	1.000	1.000	1.000	1.000
	523130 Aufwendungen für die Unterhaltung von Gebäuden einschließl. der Bestandteile, die dem Gebäude zuzurechnen sind (allgemeine Unterhaltung)	371	800	3.700	1.200	1.200	1.200
	523132 Aufwendungen für die Unterhaltung von Gebäuden einschließl. der Bestandteile, die dem Gebäude zuzurechnen sind (Wartung)	590	150	150	150	150	150
	523210 Bewirtschaftung der Grundstücke und Gebäude - Energie (Strom, Öl, Gas)		1.000				
	523230 Bewirtschaftung der Grundstücke und Gebäude - Sonstige Bewirtschaftungskosten		200	200	200	200	200
	523380 Straßen, Wege, Plätze und Verkehrslenkungsanlagen	2.207	5.000	3.000	5.000	3.000	3.000
	523600 Unterhaltung der Maschinen, Geräte, Betriebs- und Geschäftsausstattung sowie Kleinteile bis 1.000 € (netto)	257	1.000	900	900	900	900
	524700 Sonstige Verbrauchsmittel		1.000	1.500	1.500	1.500	1.500
	525430 Kostenerstattungen - an Gemeinden und Gemeindeverbände	6.684	2.600	2.600	2.800	2.600	2.600
	525431 Kostenerstattungen - an Gemeinden und Gemeindeverbände - Straßenoberflächenentwässerung	2.191	2.200	2.200	2.200	2.200	2.200

Ergebnishaushalt Helmeroth

Hauptplan 2023/2024

48 Helmeroth

Muster 7
(zu § 2 Abs. 1 GemHVO)

Ifd. Nr.	Ergebnishaushalt	Ergebnisse des Haushaltsvorjahres	Ansätze des Haushaltsvorjahres einschl. Nachträge	Ansätze des Haushaltsjahres	Planungsdaten des Haushaltsfolgejahres	Planungsdaten des zweiten Haushaltsfolgejahres	Planungsdaten des dritten Haushaltsfolgejahres
		2021	2022	2023	2024	2025	2026
	525500 Kostenerstattungen - an private Unternehmen	1.348		1.000	1.000	1.000	1.000
	525510 Kostenerstattungen - an private Unternehmen		1.000				
E11	Abschreibungen		30.700	30.650	29.950	29.900	29.250
	532000 Abschreibungen auf immaterielle Vermögensgegenstände		3.600	3.600	3.600	3.600	3.600
	534000 Abschreibungen auf bebaute Grundstücke und grundstücksgleiche Rechte		3.550	3.600	3.600	3.550	3.550
	535000 Abschreibung auf das Infrastrukturvermögen		23.350	23.250	22.650	22.650	22.000
	538500 Abschreibungen auf Betriebs- und Geschäftsausstattung		200	200	100	100	100
E12	Zuwendungen, Umlagen und sonstige Transferaufwendungen	162.909	168.550	184.550	184.850	183.050	188.550
	541590 Zuweisungen und Zuschüsse für laufende Zwecke - an den sonstigen privaten Bereich		50	50	50	50	50
	541900 Zuweisungen und Zuschüsse für laufende Zwecke - an Sonstige	30					
	543100 Gewerbesteuerumlage	3	300	300	300	300	300
	544210 Allgemeine Umlagen an Gemeinden und Gemeindeverbände - Landkreis Altenkirchen	81.438	85.000	87.700	88.000	87.200	89.800
	544230 Allgemeine Umlagen an Gemeinden und Gemeindeverbände - Verbandsgemeinde Altenkirchen	81.438	83.200	96.500	96.500	95.500	98.400
E13	Aufwendungen der sozialen Sicherung						
E14	Sonstige laufende Aufwendungen	17.605	3.505	3.605	3.605	3.600	3.600
	561200 Aufwendungen für Aus- und Fortbildung, Umschulung		100	50	50	50	50
	562100 Mieten, Pachten und Erbbauzinsen	51	60	60	60	60	60
	563100 Büromaterial, Geschäftsaufwendungen	196	200	200	200	200	200
	563900 Sonstiges	68	100	400	400	400	400
	564100 Versicherungsbeiträge	837	995	995	995	990	990
	564200 Beiträge zu Wirtschaftsverbänden, Berufsvertretungen, Berufsgenossenschaften und Vereinen	311	250	250	250	250	250
	565600 Einstellungen und Zuschreibungen in die Sonderposten für Belastungen aus dem kommunalen Finanzausgleich	5.254					
	569200 Verfügungsmittel		100	100	100	100	100
	569320 Ehrengaben	471	700	550	550	550	550
	569900 Sonstige Aufwendungen für Partnerschaft und Veranstaltungen	10.418	1.000	1.000	1.000	1.000	1.000
E15	Summe der laufenden Aufwendungen aus Verwaltungstätigkeit	207.885	233.855	249.605	249.905	244.850	250.700
E16	Laufendes Ergebnis aus Verwaltungstätigkeit	- 657	- 17.980	9.320	- 19.380	- 3.325	- 3.275
E17	Zinserträge und sonstige Finanzerträge	60	70	70	70	70	70
	471430 Zinserträge für Kredite - von Gemeinden und Gemeindeverbänden	60	70	70	70	70	70

Ergebnishaushalt Helmeroth

Hauptplan 2023/2024

48 Helmeroth

Muster 7
(zu § 2 Abs. 1 GemHVO)

Ifd. Nr.	Ergebnishaushalt	Ergebnisse des Haushaltsvorvorjahres	Ansätze des Haushaltsvorjahres einschl. Nachträge	Ansätze des Haushaltsjahres	Planungsdaten des Haushaltsfolgejahres	Planungsdaten des zweiten Haushaltsfolgejahres	Planungsdaten des dritten Haushaltsfolgejahres
		2021	2022	2023	2024	2025	2026
E18	Zinsaufwendungen und sonstige Finanzaufwendungen	716	610	520	690	590	510
	574300 Zinsaufwand - an Gemeinden und Gemeindeverbände	523	480	440	670	590	510
	575120 Zinsaufwand - an Sparkassen	193	130	80	20		
E19	Saldo der Zins- und sonstigen Finanzerträge und -aufwendungen	- 656	- 540	- 450	- 620	- 520	- 440
E20	Ordentliches Ergebnis	- 1.313	- 18.520	8.870	- 20.000	- 3.845	- 3.715
E21	Außerordentliches Ergebnis						
E22	Saldo aus internen Leistungsbeziehungen						
E23	Jahresergebnis (Jahresüberschuss / Jahresfehlbetrag)	- 1.313	- 18.520	8.870	- 20.000	- 3.845	- 3.715

Ortsgemeinde Helmeroth

in der Verbandsgemeinde Altenkirchen

Landkreis Altenkirchen

Finanzhaushalt nach § 2 Abs. 1 GemHVO

Finanzhaushalt Helmeroth

Hauptplan 2023/2024

48 Helmeroth

Muster 8
(zu § 2 Abs. 1 GemHVO)

Ifd. Nr.	Finanzhaushalt	Ergebnisse des Haushaltsvorjahres	Ansätze des Haushaltsvorjahres einschl. Nachträge	Ansätze des Haushaltsjahres	Planungsdaten des Haushaltsfolgejahres	Planungsdaten des zweiten Haushaltsfolgejahres	Planungsdaten des dritten Haushaltsfolgejahres
		2021	2022	2023	2024	2025	2026
F1	Steuern und ähnliche Abgaben	108.426	108.300	130.150	136.350	140.550	144.550
F2	Zuwendungen, allgemeine Umlagen und sonstige Transfereinzahlungen	63.863	85.300	105.300	71.300	78.200	80.400
F3	Einzahlungen der sozialen Sicherung						
F4	Öffentlich-rechtliche Leistungsentgelte	295	4.600	5.100	5.100	5.100	5.100
F5	Privatrechtliche Leistungsentgelte	2.308	150	150	150	150	150
F6	Kostenerstattungen und Kostenumlagen	2.773	1.675	1.675	1.675	1.675	1.675
F7	Sonstige laufende Einzahlungen	11.822	4.200	5.000	5.000	5.000	5.000
F8	Summe der laufenden Einzahlungen aus Verwaltungstätigkeit	189.487	204.225	247.375	219.575	230.675	236.875
F9	Personal- und Versorgungsauszahlungen	10.696	10.950	10.750	10.750	10.750	10.750
F10	Auszahlungen für Sach- und Dienstleistungen	15.215	18.500	18.400	19.100	15.900	16.900
F11	nicht besetzt						
F12	Zuwendungen, Umlagen und sonstige Transferauszahlungen	162.735	168.550	184.550	184.850	183.050	188.550
F13	Auszahlungen der sozialen Sicherung						
F14	Sonstige laufende Auszahlungen	12.219	3.505	3.605	3.605	3.600	3.600
F15	Summe der laufenden Auszahlungen aus Verwaltungstätigkeit	200.865	201.505	217.305	218.305	213.300	219.800
F16	Saldo der laufenden Ein- und Auszahlungen aus Verwaltungstätigkeit	- 11.377	2.720	30.070	1.270	17.375	17.075
F17	Zinseinzahlungen und sonstige Finanzeinzahlungen	111	70	70	70	70	70
F18	Zinsauszahlungen und sonstige Finanzauszahlungen	716	610	520	690	590	510
F19	Saldo der Zins- und sonstigen Finanzein- und -auszahlungen	- 605	- 540	- 450	- 620	- 520	- 440
F20	Saldo der ordentlichen Ein- und Auszahlungen	- 11.983	2.180	29.620	650	16.855	16.635
F21a	Außerordentliche Einzahlungen						
F21b	Außerordentliche Auszahlungen						
F21	Saldo der außerordentlichen Ein- und Auszahlungen						

Finanzhaushalt Helmeroth

Hauptplan 2023/2024

48 Helmeroth

Muster 8
(zu § 2 Abs. 1 GemHVO)

Ifd. Nr.	Finanzhaushalt	Ergebnisse des Haushaltsvorjahres	Ansätze des Haushaltsvorjahres einschl. Nachträge	Ansätze des Haushaltsjahres	Planungsdaten des Haushaltsfolgejahres	Planungsdaten des zweiten Haushaltsfolgejahres	Planungsdaten des dritten Haushaltsfolgejahres
		2021	2022	2023	2024	2025	2026
F22a	Einzahlungen aus internen Leistungsbeziehungen						
F22b	Auszahlungen aus internen Leistungsbeziehungen						
F22	Saldo der Ein- und Auszahlungen aus internen Leistungsbeziehungen						
F23	Saldo der ordentlichen und außerordentlichen Ein- und Auszahlungen	- 11.983	2.180	29.620	650	16.855	16.635
F24	Einzahlungen aus Investitionszuwendungen						
F25	Einzahlungen aus Beiträgen und ähnlichen Entgelten		750	2.000	2.000	2.000	2.000
F26	Sonstige Investitionseinzahlungen						
F27	Summe der Einzahlungen aus Investitionstätigkeit		750	2.000	2.000	2.000	2.000
F28	Auszahlungen für immaterielle Vermögensgegenstände	2.894	2.900	2.900	2.900	7.500	7.500
F29	Auszahlungen für Sachanlagen	4.320					
F30	Auszahlungen für Finanzanlagen						
F31	Sonstige Investitionsauszahlungen						
F32	Summe der Auszahlungen aus Investitionstätigkeit	7.214	2.900	2.900	2.900	7.500	7.500
F33	Saldo der Ein- und Auszahlungen aus Investitionstätigkeit	- 7.214	- 2.150	- 900	- 900	- 5.500	- 5.500
F34	Finanzmittelüberschuss /-fehlbetrag	- 19.197	30	28.720	- 250	11.355	11.135
F35	Aufnahme von Investitionskrediten						
F36	Tilgung von Investitionskrediten	3.500	3.550	3.600	1.850		
F37	Saldo der Ein- und Auszahlungen aus Investitionskrediten	- 3.500	- 3.550	- 3.600	- 1.850		
F38a	+ Einzahlungen Forderungen Einheitskasse	22.697	3.520		2.100		
F38b	- Auszahlungen Forderungen Einheitskasse			25.120		11.355	11.135
F38c	+ Einzahlungen durchlaufende Gelder	6.635					
F38d	- Auszahlungen durchlaufende Gelder	6.635					
F38	Veränderung der Forderungen gegenüber der Verbandsgemeinde im Rahmen der Einheitskasse	22.697	3.520	- 25.120	2.100	- 11.355	- 11.135

Finanzhaushalt Helmeroth

Hauptplan 2023/2024

48 Helmeroth

Muster 8
(zu § 2 Abs. 1 GemHVO)

Ifd. Nr.	Finanzhaushalt	Ergebnisse des Haushaltsvorjahres	Ansätze des Haushaltsvorjahres einschl. Nachträge	Ansätze des Haushaltsjahres	Planungsdaten des Haushaltsfolgejahres	Planungsdaten des zweiten Haushaltsfolgejahres	Planungsdaten des dritten Haushaltsfolgejahres
		2021	2022	2023	2024	2025	2026
F39a	Einzahlungen Verbindlichkeiten Einheitskasse						
F39b	Auszahlungen Verbindlichkeiten Einheitskasse						
F39	Veränderung der Verbindlichkeiten gegenüber der Verbandsgemeinde im Rahmen der Einheitskasse						
F40	Saldo der Ein- und Auszahlungen aus Finanzierungstätigkeit	19.197	- 30	- 28.720	250	- 11.355	- 11.135
F41a	Einzahlungen durchlaufende Gelder	6.635					
F41b	Auszahlungen durchlaufende Gelder	6.635					
F41	Saldo der durchlaufenden Gelder						
F42	Verwendung Finanzmittelüberschuss / Deckung Finanzmittelfehlbetrag	19.197	- 30	- 28.720	250	- 11.355	- 11.135
F43	Veränderung der liquiden Mittel (einschl. durchlaufende Gelder)	- 22.697	- 3.520	25.120	- 2.100	11.355	11.135
F44	nachrichtlich: Ausgleich Finanzhaushalt (F23 - F36)	- 15.483	- 1.370	26.020	- 1.200	16.855	16.635
F90	Kontrolle F34 F40 = 0,00						

Ortsgemeinde Helmeroth

in der Verbandsgemeinde Altenkirchen

Landkreis Altenkirchen

Teilhaushalte **nach § 4 Abs. 9 und II GemHVO**

Ergebnis- und Finanzhaushalt Helmeroth

Hauptplan 2023/2024

48 Helmeroth

Muster 6
(zu § 2 Abs. 1 GemHVO)

Teilhaushalt: 1 Allgemeine Aufgaben der Ortsgemeinde "Hauptproduktbereiche 1-5"

Ifd. Nr.	Ergebnis- und Finanzhaushalt	Ergebnisse des Haushaltsvorjahres	Ansätze des Haushaltsvorjahres einschl. Nachträge	Ansätze des Haushaltsjahres	Planungsdaten des Haushaltsfolgejahres	Planungsdaten des zweiten Haushaltsfolgejahres	Planungsdaten des dritten Haushaltsfolgejahres
		2021	2022	2023	2024	2025	2026
E1	Steuern und ähnliche Abgaben						
E2	Zuwendungen, allgemeine Umlagen und sonstige	1.200	4.450	4.450	4.450	4.450	4.200
E3	Erträge der sozialen Sicherung						
E4	Öffentlich-rechtliche Leistungsentgelte	4.295	11.350	11.750	11.150	11.050	11.000
E5	Privatrechtliche Leistungsentgelte	2.308	150	150	150	150	150
E6	Kostenerstattungen und Kostenumlagen	2.765	1.675	1.675	1.675	1.675	1.675
E7	Sonstige laufende Erträge	12.973	4.650	5.450	5.450	5.450	5.450
E8	Summe der laufenden Erträge aus Verwaltungstätigkeit	23.541	22.275	23.475	22.875	22.775	22.475
E9	Personal- und Versorgungsaufwendungen	11.519	12.600	12.400	12.400	12.400	12.400
E10	Aufwendungen für Sach- und Dienstleistungen	15.852	18.500	18.400	19.100	15.900	16.900
E11	Abschreibungen		30.700	30.650	29.950	29.900	29.250
E12	Zuwendungen, Umlagen und sonstige Transferaufwendungen	30	50	50	50	50	50
E13	Aufwendungen der sozialen Sicherung						
E14	Sonstige laufende Aufwendungen	12.351	3.505	3.605	3.605	3.600	3.600
E15	Summe der laufenden Aufwendungen aus Verwaltungstätigkeit	39.752	65.355	65.105	65.105	61.850	62.200
E16	Laufendes Ergebnis aus Verwaltungstätigkeit	- 16.212	- 43.080	- 41.630	- 42.230	- 39.075	- 39.725
E17	Zinserträge und sonstige Finanzerträge						
E18	Zinsaufwendungen und sonstige Finanzaufwendungen						
E19	Saldo der Zins- und sonstigen Finanzerträge und -aufwendungen						
E20	Ordentliches Ergebnis	- 16.212	- 43.080	- 41.630	- 42.230	- 39.075	- 39.725
E21	Außerordentliches Ergebnis						
E22	Saldo aus internen Leistungsbeziehungen						

Ergebnis- und Finanzhaushalt Helmeroth

Hauptplan 2023/2024

48 Helmeroth

Muster 6
(zu § 2 Abs. 1 GemHVO)

Teilhaushalt: 1 Allgemeine Aufgaben der Ortsgemeinde "Hauptproduktbereiche 1-5"

Ifd. Nr.	Ergebnis- und Finanzhaushalt	Ergebnisse des Haushaltsvorjahres	Ansätze des Haushaltsvorjahres einschl. Nachträge	Ansätze des Haushaltsjahres	Planungsdaten des Haushaltsfolgejahres	Planungsdaten des zweiten Haushaltsfolgejahres	Planungsdaten des dritten Haushaltsfolgejahres
		2021	2022	2023	2024	2025	2026
E23	Jahresergebnis (Jahresüberschuss / Jahresfehlbetrag) des Teilhaushalts	- 16.212	- 43.080	- 41.630	- 42.230	- 39.075	- 39.725
F23	Saldo der ordentlichen und außerordentlichen Ein- und Auszahlungen	- 19.761	- 22.380	- 20.880	- 21.580	- 18.375	- 19.375
F24	Einzahlungen aus Investitionszuwendungen						
F25	Einzahlungen aus Beiträgen und ähnlichen Entgelten		750	2.000	2.000	2.000	2.000
F26	Sonstige Investitionseinzahlungen						
F27	Summe der Einzahlungen aus Investitionstätigkeit		750	2.000	2.000	2.000	2.000
F28	Auszahlungen für immaterielle Vermögensgegenstände	2.894	2.900	2.900	2.900	7.500	7.500
F29	Auszahlungen für Sachanlagen	4.320					
F30	Auszahlungen für Finanzanlagen						
F31	Sonstige Investitionsauszahlungen						
F32	Summe der Auszahlungen aus Investitionstätigkeit	7.214	2.900	2.900	2.900	7.500	7.500
F33	Saldo der Ein- und Auszahlungen aus Investitionstätigkeit	- 7.214	- 2.150	- 900	- 900	- 5.500	- 5.500
F34	Finanzmittelüberschuss /-fehlbetrag des Teilhaushalts	- 26.975	- 24.530	- 21.780	- 22.480	- 23.875	- 24.875

Ergebnis- und Finanzhaushalt Helmeroth

Hauptplan 2023/2024

48 Helmeroth

Muster 6
(zu § 2 Abs. 1 GemHVO)

Finanz-Teilhaushalt: 2 Allgemeine Finanzwirtschaft

Ifd. Nr.	Ergebnis- und Finanzhaushalt	Ergebnisse des Haushaltsvorjahres	Ansätze des Haushaltsvorjahres einschl. Nachträge	Ansätze des Haushaltsjahres	Planungsdaten des Haushaltsfolgejahres	Planungsdaten des zweiten Haushaltsfolgejahres	Planungsdaten des dritten Haushaltsfolgejahres
		2021	2022	2023	2024	2025	2026
E1	Steuern und ähnliche Abgaben	112.981	108.300	130.150	136.350	140.550	144.550
E2	Zuwendungen, allgemeine Umlagen und sonstige	62.663	85.300	105.300	71.300	78.200	80.400
E3	Erträge der sozialen Sicherung						
E4	Öffentlich-rechtliche Leistungsentgelte						
E5	Privatrechtliche Leistungsentgelte						
E6	Kostenerstattungen und Kostenumlagen						
E7	Sonstige laufende Erträge	8.044					
E8	Summe der laufenden Erträge aus Verwaltungstätigkeit	183.688	193.600	235.450	207.650	218.750	224.950
E9	Personal- und Versorgungsaufwendungen						
E10	Aufwendungen für Sach- und Dienstleistungen						
E11	Abschreibungen						
E12	Zuwendungen, Umlagen und sonstige Transferaufwendungen	162.879	168.500	184.500	184.800	183.000	188.500
E13	Aufwendungen der sozialen Sicherung						
E14	Sonstige laufende Aufwendungen	5.254					
E15	Summe der laufenden Aufwendungen aus Verwaltungstätigkeit	168.133	168.500	184.500	184.800	183.000	188.500
E16	Laufendes Ergebnis aus Verwaltungstätigkeit	15.555	25.100	50.950	22.850	35.750	36.450
E17	Zinserträge und sonstige Finanzerträge	60	70	70	70	70	70
E18	Zinsaufwendungen und sonstige Finanzaufwendungen	716	610	520	690	590	510
E19	Saldo der Zins- und sonstigen Finanzerträge und -aufwendungen	- 656	- 540	- 450	- 620	- 520	- 440
E20	Ordentliches Ergebnis	14.899	24.560	50.500	22.230	35.230	36.010
E21	Außerordentliches Ergebnis						
E22	Saldo aus internen Leistungsbeziehungen						

Ergebnis- und Finanzhaushalt Helmeroth

Hauptplan 2023/2024

48 Helmeroth

Muster 6
(zu § 2 Abs. 1 GemHVO)

Finanz-Teilhaushalt: 2 Allgemeine Finanzwirtschaft

Ifd. Nr.	Ergebnis- und Finanzhaushalt	Ergebnisse des Haushalts- vorvorjahres	Ansätze des Haushalts- vorjahres einschl. Nachträge	Ansätze des Haushalts- jahres	Planungsdaten des Haushalts- folgejahres	Planungsdaten des zweiten Haushalts- folgejahres	Planungsdaten des dritten Haushalts- folgejahres
		2021	2022	2023	2024	2025	2026
E23	Jahresergebnis (Jahresüberschuss / Jahresfehlbetrag) des Teilhaushalts	14.899	24.560	50.500	22.230	35.230	36.010
F23	Saldo der ordentlichen und außerordentlichen Ein- und Auszahlungen	7.778	24.560	50.500	22.230	35.230	36.010
F24	Einzahlungen aus Investitionszuwendungen						
F25	Einzahlungen aus Beiträgen und ähnlichen Entgelten						
F26	Sonstige Investitionseinzahlungen						
F27	Summe der Einzahlungen aus Investitionstätigkeit						
F28	Auszahlungen für immaterielle Vermögensgegenstände						
F29	Auszahlungen für Sachanlagen						
F30	Auszahlungen für Finanzanlagen						
F31	Sonstige Investitionsauszahlungen						
F32	Summe der Auszahlungen aus Investitionstätigkeit						
F33	Saldo der Ein- und Auszahlungen aus Investitionstätigkeit						
F34	Finanzmittelüberschuss /-fehlbetrag des Teilhaushalts	7.778	24.560	50.500	22.230	35.230	36.010

Ortsgemeinde Helmeroth

in der Verbandsgemeinde Altenkirchen

Landkreis Altenkirchen

Bilanz in Kontoform zum 31.12.2020 (mit Vorjahr)

Bilanz 2020

Muster 18(zu § 47 GemHVO)

Aktiva				Passiva			
Nr.	Bezeichnung	31.12.2019	31.12.2020	Nr.	Bezeichnung	31.12.2019	31.12.2020
Aktivseite				Passivseite			
1.	Anlagevermögen	771.876,59	740.697,37	1.	Eigenkapital	456.386,09	442.231,90
1.1.	Immaterielle Vermögensgegenstände	52.057,02	48.475,44	1.1.	Kapitalrücklage	460.656,57	456.386,09
1.1.1.	Gewerbliche Schutzrechte und ähnliche Rechte und Werte sowie Lizenzen an solchen Rechten und Werten			1.2.	Sonstige Rücklagen		
1.1.2.	Geleistete Zuwendungen			1.3.	Jahresüberschuss / Jahresfehlbetrag	- 4.270,48	- 14.154,19
1.1.3.	Gezahlte Investitionszuschüsse	52.057,02	48.475,44	1.4.	Nicht durch Eigenkapital gedeckter Fehlbetrag		
1.1.4.	Geschäfts- oder Firmenwert			2.	Sonderposten	284.987,91	280.115,74
1.1.5.	Anzahlungen auf immaterielle Vermögensgegenstände			2.1.	Sonderposten für Belastungen aus dem kommunalen Finanzausgleich		8.044,00
1.2.	Sachanlagen	719.819,57	692.221,93	2.2.	Sonderposten zum Anlagevermögen	273.070,67	259.964,60
1.2.1.	Wald, Forsten	528,80	528,80	2.2.1.	Sonderposten aus Zuwendungen	177.338,94	172.263,89
1.2.2.	Sonstige unbebaute Grundstücke und grundstücksgleiche Rechte	23.499,26	23.499,26	2.2.2.	Sonderposten aus Beiträgen und ähnlichen Entgelten	95.731,73	87.700,71
1.2.3.	Bebaute Grundstücke und grundstücksgleiche Rechte	107.848,17	106.707,51	2.2.3.	Sonderposten aus Anzahlungen für Anlagevermögen		
1.2.4.	Infrastrukturvermögen	586.351,34	560.199,36	2.3.	Sonderposten für den Gebührenaussgleich		
1.2.5.	Bauten auf fremdem Grund und Boden			2.4.	Sonderposten mit Rücklageanteil		
1.2.6.	Kunstgegenstände, Denkmäler			2.5.	Sonderposten aus Grabnutzungsentgelten	11.917,24	12.107,14
1.2.7.	Maschinen, technische Anlagen, Fahrzeuge			2.6.	Sonderposten aus Anzahlungen für Grabnutzungsentgelte		
1.2.8.	Betriebs- und Geschäftsausstattung	1.592,00	1.287,00	2.7.	sonstige Sonderposten		
1.2.9.	Pflanzen, Tiere			3.	Rückstellungen	17.135,00	18.493,00
1.2.10	Geleistete Anzahlungen, Anlagen im Bau			3.1.	Rückstellungen für Pensionen und ähnliche Verpflichtungen	17.135,00	18.493,00
1.3.	Finanzanlagen			3.2.	Steuerrückstellungen		
1.3.1.	Anteile an verbundenen Unternehmen			3.3.	Rückstellungen für latente Steuern		
1.3.2.	Ausleihungen an verbundene Unternehmen			3.4.	Sonstige Rückstellungen		
1.3.3.	Beteiligungen			4.	Verbindlichkeiten	67.820,78	53.898,97
1.3.4.	Ausleihungen an Unternehmen, mit denen ein Beteiligungsverhältnis besteht			4.1.	Anleihen		

Bilanz 2020

Muster 18(zu § 47 GemHVO)

Aktiva				Passiva			
Nr.	Bezeichnung	31.12.2019	31.12.2020	Nr.	Bezeichnung	31.12.2019	31.12.2020
1.3.5.	Sondervermögen, Zweckverbände, Anstalten des öffentlichen Rechts, rechtsfähige kommunale Stiftungen			4.2.	Verbindlichkeiten aus Kreditaufnahmen	17.243,51	12.500,92
1.3.6.	Ausleihungen an Sondervermögen, Zweckverbände, Anstalten des öffentlichen Rechts, rechtsfähige kommunale Stiftungen			4.2.1.	Verbindlichkeiten aus Kreditaufnahmen für Investitionen	17.243,51	12.500,92
1.3.7.	Sonstige Wertpapiere des Anlagevermögens			4.2.2.	Verbindlichkeiten aus Kreditaufnahmen zur Liquiditätssicherung		
1.3.8.	Sonstige Ausleihungen			4.3.	Verbindlichkeiten aus Vorgängen, die Kreditaufnahmen wirtschaftlich gleichkommen		
2.	Umlaufvermögen	62.012,12	61.317,55	4.4.	Erhaltene Anzahlungen auf Bestellungen		
2.1.	Vorräte			4.5.	Verbindlichkeiten aus Lieferungen und Leistungen	4.011,46	- 178,89
2.1.1.	Roh-, Hilfs- und Betriebsstoffe			4.6.	Verbindlichkeiten aus Transferleistungen		30,00
2.1.2.	Unfertige Erzeugnisse, unfertige Leistungen			4.7.	Verbindlichkeiten gegenüber verbundenen Unternehmen		
2.1.3.	Fertige Erzeugnisse, fertige Leistungen und Waren			4.8.	Verbindlichkeiten gegenüber Unternehmen, mit denen ein Beteiligungsverhältnis besteht		
2.1.4.	Geleistete Anzahlungen auf Vorräte			4.9.	Verbindlichkeiten gegenüber Sondervermögen, Zweckverbänden, Anstalten des öffentlichen Rechts, rechtsfähige kommunale Stiftungen		- 47,61
2.2.	Forderungen und sonstige Vermögensgegenstände	62.012,12	61.317,55	4.10.	Verbindlichkeiten gegenüber dem sonstigen öffentlichen Bereich	42.096,27	37.659,95
2.2.1.	Öffentlich-rechtliche Forderungen, Forderungen aus Transferleistungen	2.913,12	1.608,00	4.11.	Sonstige Verbindlichkeiten	4.469,54	3.934,60
2.2.2.	Privatrechtliche Forderungen aus Lieferungen und Leistungen		30,00	5.	Rechnungsabgrenzungsposten	7.558,93	7.502,27
2.2.3.	Forderungen gegen verbundene Unternehmen						
2.2.4.	Forderungen gegen Unternehmen, mit denen ein Beteiligungsverhältnis besteht						
2.2.5.	Forderungen gegen Sondervermögen, Zweckverbände, Anstalten des öffentlichen Rechts, rechtsfähige kommunale Stiftungen						
2.2.6.	Forderungen gegen den sonstigen öffentlichen Bereich	58.609,00	59.679,55				
2.2.7.	sonstige Vermögensgegenstände	490,00					
2.2.8.	Einzelwertberichtigung / Zweifelhafte Forderungen						

Betragsangaben in EUR

Bilanz 2020

Muster 18(zu § 47 GemHVO)

Aktiva				Passiva			
Nr.	Bezeichnung	31.12.2019	31.12.2020	Nr.	Bezeichnung	31.12.2019	31.12.2020
2.3.	Wertpapiere des Umlaufvermögens						
2.3.1.	Anteile an verbundenen Unternehmen						
2.3.2.	Sonstige Wertpapiere des Umlaufvermögens						
2.4.	Kassenbestand, Bundesbankguthaben, Guthaben bei der Europäischen Zentralbank, Guthaben bei Kreditinstituten und Schecks						
3.	Ausgleichsposten für latente Steuern						
4.	Rechnungsabgrenzungsposten		226,96				
4.1.	Disagio						
4.2.	Sonstige Rechnungsabgrenzungsposten		226,96				
5.	Nicht durch Eigenkapital gedeckter Fehlbetrag						
	Summe Aktiv	833.888,71	802.241,88		Summe Passiv	833.888,71	802.241,88

Ortsgemeinde Helmeroth

in der Verbandsgemeinde Altenkirchen

Landkreis Altenkirchen

Zusammenstellung der Investitionen oberhalb der Wertgrenze nach § 4 Abs. 12 GemHVO

Investitionsübersicht

Hauptplan 2023/2024

48 Helmeroth

Muster 11
(zu § 4 Abs. 12 und 13 GemHVO)

	bis einschl. des Haushaltsvorjahres bereitgestellte Mittel	Ansatz des Haushaltsjahres	Planungsdaten des Haushaltsfolgejahres	Planungsdaten des zweiten Haushaltsfolgejahres	Planungsdaten des dritten Haushaltsfolgejahres	Planungsdaten der weiteren Haushaltsfolgejahre bis zum Abschluss der Maßnahme	Gesamtein-/auszahlungen (über den Gesamtzeitraum der Maßnahme)
		2023	2024	2025	2026		
Teilhaushalt: Allgemeine Aufgaben der Ortsgemeinde "Hauptproduktbereiche 1-5"							
Leistung: 541001 Gemeindestraßen, Straßenreinigung, Straßenbeleuchtung, Winterdienst, Konzessionsabgaben							
Maßnahme: 18 Infrastrukturmaßnahmen im Rahmen der Breitbandversorgung							
Summe der Einzahlungen aus Investitionstätigkeit							
Summe der Auszahlungen aus Investitionstätigkeit	21.561	2.900	2.900	7.500	7.500		42.361
Saldo der Ein- und Auszahlungen aus Investitionstätigkeit	- 21.561	- 2.900	- 2.900	- 7.500	- 7.500		- 42.361

Erläuterungen: 541001-013000-18-17: ab 2014 Baukostenzuschuss an die VG (20 Jahre); bis 2024 2.900 € DSL ab 2025 zzgl. 4.500 € Glasfaserausbau

Summe Einzahlungen Allgemeine Aufgaben der Ortsgemeinde "Hauptproduktbereiche 1-5" :							
Summe Auszahlungen Allgemeine Aufgaben der Ortsgemeinde "Hauptproduktbereiche 1-5" :	21.561	2.900	2.900	7.500	7.500		42.361
Saldo Gesamt Allgemeine Aufgaben der Ortsgemeinde "Hauptproduktbereiche 1-5" :	- 21.561	- 2.900	- 2.900	- 7.500	- 7.500		- 42.361

Summe Einzahlungen Gesamt:							
Summe Auszahlungen Gesamt:	21.561	2.900	2.900	7.500	7.500		42.361
Saldo Gesamt:	- 21.561	- 2.900	- 2.900	- 7.500	- 7.500		- 42.361

Ortsgemeinde Helmeroth

in der Verbandsgemeinde Altenkirchen

Landkreis Altenkirchen

Schuldenübersicht

Schuldenübersicht 2023

27.01.2023

14:25:30

Seite: 1 / 1

48 Helmeroth

Nr (Tilgungskonto)	Darlehensgeber	Darlehensdatum Zinslauf bis	Schuldenstand			Schuldendienst				Voraussichtlicher Endstand EUR	
			ursprünglich EUR	bei Aufnahme EUR	Anfangsstand EUR	Zinsen		Tilgung			Annuität EUR
						Ø %	EUR	Ø %	EUR		
Bestandsdarlehen											
600072870 (Konto-Nr 315231)	Sparkasse Westerwald-Sieg (Bürger-Nr 8314)	10.07.2009 30.06.2024	45.000,00	45.000,00	5.442,64	1,3852	75,39	66,4683	3.617,63	3.693,02	1.825,01
Zinsen:			1. Laufzeit ab 10.07.2009: 3.4000 %; 2. Laufzeit ab 01.07.2014: 1.6600 %								
Summe in EUR		(Stand 01.01.)	45.000,00	45.000,00	5.442,64		75,39		3.617,63	3.693,02	1.825,01
Gesamtsumme in EUR			45.000,00	45.000,00	5.442,64		75,39		3.617,63	3.693,02	1.825,01
Summe in EUR		(Bestand 01.01.)	45.000,00	45.000,00	5.442,64		75,39		3.617,63	3.693,02	1.825,01
Summe in EUR		(Neuaufnahmen)	0,00	0,00	0,00		0,00		0,00	0,00	0,00
Summe in EUR		(Umschuldungen)	0,00	0,00	0,00		0,00		0,00	0,00	0,00

Programm: DVGui.dll
 Berichtsende: Schuldenübersicht

Ortsgemeinde Helmeroth

in der Verbandsgemeinde Altenkirchen

Landkreis Altenkirchen

Ergebnishaushalt nach Leistung und Konto

wesentliche Leistungen:

111001	Verwaltungsführung, Öffentlichkeitsarbeit, Gremien
121201	Wahlen und sonstige Abstimmungen
281001	Heimat-, Kulturpflege und sonstige örtliche Veranstaltungen
366101	Spielplätze
541001	Gemeindestraßen, Konzessionsabgaben
551001	Öffentliches Grün, Landschaftsbau
553001	Friedhofs- und Bestattungswesen
555901	Gemeindliche Wirtschaftswege
573101	Dorfgemeinschafts- und Bürgerhäuser sowie Grillhütten

Ergebnishaushalt nach Leistung und Konto 2023/2024

Leistung: 111001 Verwaltungsführung, Öffentlichkeitsarbeit, Gremien

Leistung-Nr	Bezeichnung		Rechng.-Erg.					
Kontonr	Bezeichnung Konto (K) bzw. Buchungsstelle (B)	Gliederungspositior	Vorvorjahr 2021	Vorjahr 2022	Planjahr 2023	Planjahr 2024	Planjahr 2025	Planjahr 2026
	Bemerkung							
111001	Verwaltungsführung, Öffentlichkeitsarbeit, Gremien							
431200	Gebühren für die Erteilung von Bescheiden (u.a. Genehmigungen, Ablehnungen, Untersagungen, Vorkaufsrecht) (K)	E4 Öffentlich-rechtliche Leistungsentgelte	210	100	100	100	100	100
	Bem.: Pauschale 20€ pro Vertrag							
466140	Erträge aus der Auflösung von Rückstellungen (K)	E7 Sonstige laufende Erträge	496	350	350	350	350	350
	Bem.: Auflösung Ehrensoldrückstellung für ehm. Ortsbürgermeister							
		Summe Ertrag:	706	450	450	450	450	450
501100	Bürgermeister, Beigeordnete, Ortsvorsteher (K)	E9 Personal- und Versorgungsaufwendungen	5.936	7.000	7.000	7.000	7.000	7.000
	Bem.: Aufwandsentschädigung Ortsbürgermeister							
501400	Rats- und Ausschussmitglieder (K)	E9 Personal- und Versorgungsaufwendungen	144	250	250	250	250	250
	Bem.: Sitzungsgelder							
507910	Ehrensoldrückstellungen (K)	E9 Personal- und Versorgungsaufwendungen	1.492	1.650	1.650	1.650	1.650	1.650
	Bem.: Ehrensoldrückstellung OB							
511300	Versorgungsaufwendungen - ehrenamtliche Tätige/Ehrensold (K)	E9 Personal- und Versorgungsaufwendungen	1.694	2.000	2.000	2.000	2.000	2.000
	Bem.: Ehrensold Alt-OB							
525430	Kostenerstattungen - an Gemeinden und Gemeindeverbände (K)	E10 Aufwendungen für Sach- und Dienstleistungen	200	200	200	200	200	200
	Bem.: Mitteilungsblatt							
541900	Zuweisungen und Zuschüsse für laufende Zwecke - an Sonstige (K)	E12 Zuwendungen, Umlagen und sonstige Transferaufwendungen	30					
561200	Aufwendungen für Aus- und Fortbildung, Umschulung (K)	E14 Sonstige laufende Aufwendungen		100	50	50	50	50
563100	Büromaterial, Geschäftsaufwendungen (K)	E14 Sonstige laufende Aufwendungen	196	200	200	200	200	200
563900	Sonstiges (K)	E14 Sonstige laufende Aufwendungen	68	100	400	400	400	400
564200	Beiträge zu Wirtschaftsverbänden, Berufsvertretungen, Berufsgenossenschaften und Vereinen (K)	E14 Sonstige laufende Aufwendungen	141	150	150	150	150	150
	Bem.: Beitrag GStB							
569200	Verfüungsmittel (K)	E14 Sonstige laufende Aufwendungen		100	100	100	100	100

Ergebnishaushalt nach Leistung und Konto 2023/2024

Leistung: 111001 Verwaltungsführung, Öffentlichkeitsarbeit, Gremien

Leistung-Nr	Bezeichnung		Rechng.-Erg.					
Kontonr	Bezeichnung Konto (K) bzw. Buchungsstelle (B)	Gliederungspositior	Vorvorjahr 2021	Vorjahr 2022	Planjahr 2023	Planjahr 2024	Planjahr 2025	Planjahr 2026
Bemerkung								
569320	Ehrengaben (K)	E14 Sonstige laufende Aufwendungen	471	700	550	550	550	550
<i>Bem.: Ehejubiläen, Altersgeburtstage</i>								
Summe Aufwand:			10.372	12.450	12.550	12.550	12.550	12.550
Gesamt 111001 Verwaltungsführung, Öffentlichkeitsarbeit, Gremien:			- 9.666	- 12.000	- 12.100	- 12.100	- 12.100	- 12.100
Ertrag Gesamt:			706	450	450	450	450	450
Aufwand Gesamt:			10.372	12.450	12.550	12.550	12.550	12.550
Gesamt:			- 9.666	- 12.000	- 12.100	- 12.100	- 12.100	- 12.100

Ergebnishaushalt nach Leistung und Konto 2023/2024

Leistung: 121201 Wahlen und sonstige Abstimmungen

Leistung-Nr	Bezeichnung		Rechng.-Erg.	Vorjahr	Planjahr	Planjahr	Planjahr	Planjahr
Kontonr	Bezeichnung Konto (K) bzw. Buchungsstelle (B)	Gliederungspositior	Vorvorjahr 2021	2022	2023	2024	2025	2026
Bemerkung								
121201	Wahlen und sonstige Abstimmungen							
442420	Kostenerstattungen und Kostenumlagen - vom Land (K)	E6 Kostenerstattungen und Kostenumlagen	600					
		Summe Ertrag:	600					
525430	Kostenerstattungen - an Gemeinden und Gemeindeverbände (K)	E10 Aufwendungen für Sach- und Dienstleistungen				200		
	<i>Bem.: Kommunalwahl 2024</i>							
		Summe Aufwand:				200		
		Gesamt 121201 Wahlen und sonstige Abstimmungen:	600			- 200		
		Ertrag Gesamt:	600					
		Aufwand Gesamt:				200		
		Gesamt:	600			- 200		

Ergebnishaushalt nach Leistung und Konto 2023/2024

Leistung: 281001 Heimatpflege, Kulturförderung, Partnerschaften und sonstige Veranstaltungen

Leistung-Nr	Bezeichnung		Rechng.-Erg.					
Kontonr	Bezeichnung Konto (K) bzw. Buchungsstelle (B)	Gliederungspositior	Vorvorjahr 2021	Vorjahr 2022	Planjahr 2023	Planjahr 2024	Planjahr 2025	Planjahr 2026
Bemerkung								
281001	Heimatpflege, Kulturförderung, Partnerschaften und sonstige Veranstaltungen							
413200	Sonstige allgemeine Zuweisungen vom Land (K)	E2 Zuwendungen, allgemeine Umlagen und sonstige	1.200					
441100	Erträge aus Verkäufen (K)	E5 Privatrechtliche Leistungsentgelte	2.200					
462900	Sonstige laufende Erträge (z. B. Spenden) (K)	E7 Sonstige laufende Erträge	6.595					
		Summe Ertrag:	9.995					
569900	Sonstige Aufwendungen für Partnerschaft und Veranstaltungen (K)	E14 Sonstige laufende Aufwendungen	10.418	1.000	1.000	1.000	1.000	1.000
	<i>Bem.: Seniorenfeier und St.Martin</i>							
		Summe Aufwand:	10.418	1.000	1.000	1.000	1.000	1.000
Gesamt 281001 Heimatpflege, Kulturförderung, Partnerschaften und sonstige Veranstaltungen:			- 423	- 1.000	- 1.000	- 1.000	- 1.000	- 1.000
		Ertrag Gesamt:	9.995					
		Aufwand Gesamt:	10.418	1.000	1.000	1.000	1.000	1.000
		Gesamt:	- 423	- 1.000	- 1.000	- 1.000	- 1.000	- 1.000

Ergebnishaushalt nach Leistung und Konto 2023/2024

Leistung: 366101 Einrichtungen der Kinder- und Jugendförderung - Spielplätze, Jugendraum

Leistung-Nr	Bezeichnung		Rechng.-Erg.					
Kontonr	Bezeichnung Konto (K) bzw. Buchungsstelle (B)	Gliederungspositior	Vorvorjahr 2021	Vorjahr 2022	Planjahr 2023	Planjahr 2024	Planjahr 2025	Planjahr 2026
Bemerkung								
366101	Einrichtungen der Kinder- und Jugendförderung - Spielplätze, Jugendraum							
502910	Sonstige - Vergütungen und Leistungszulagen (K)	E9 Personal- und Versorgungsaufwendungen	181					
522003	Aufwendungen für Wasserversorgung u. Abwasserbeseitigung (K)	E10 Aufwendungen für Sach- und Dienstleistungen	84	100	100	100	100	100
	<i>Bem.: Hauptstraße 30a, Spielplatz</i>							
523110	Aufwendungen zur Unterhaltung von Grundstücken und Außenanlagen (K)	E10 Aufwendungen für Sach- und Dienstleistungen	185	200	200	200	200	200
523130	Aufwendungen für die Unterhaltung von Gebäuden einschließl. der Bestandteile, die dem Gebäude zuzurechnen sind (allgemeine Unterhaltung) (K)	E10 Aufwendungen für Sach- und Dienstleistungen		300	200	200	200	200
	<i>Bem.: Grillhütte</i>							
523600	Unterhaltung der Maschinen, Geräte, Betriebs- und Geschäftsausstattung sowie Kleinteile bis 1.000 € (netto) (K)	E10 Aufwendungen für Sach- und Dienstleistungen		200	200	200	200	200
	<i>Bem.: Pauschale</i>							
525430	Kostenerstattungen - an Gemeinden und Gemeindeverbände (K)	E10 Aufwendungen für Sach- und Dienstleistungen	95					
564100	Versicherungsbeiträge (K)	E14 Sonstige laufende Aufwendungen	5	5	5	5		
Summe Aufwand:			550	805	705	705	700	700
Gesamt 366101 Einrichtungen der Kinder- und Jugendförderung - Spielplätze, Jugendraum:			- 550	- 805	- 705	- 705	- 700	- 700
Ertrag Gesamt:								
Aufwand Gesamt:			550	805	705	705	700	700
Gesamt:			- 550	- 805	- 705	- 705	- 700	- 700

Ergebnishaushalt nach Leistung und Konto 2023/2024

Leistung: 541001 Gemeindestraßen, Straßenreinigung, Straßenbeleuchtung, Winterdienst, Konzessionsabgaben

Leistung-Nr	Bezeichnung		Rechng.-Erg.					
Kontonr	Bezeichnung Konto (K) bzw. Buchungsstelle (B)	Gliederungspositior	Vorvorjahr 2021	Vorjahr 2022	Planjahr 2023	Planjahr 2024	Planjahr 2025	Planjahr 2026
Bemerkung								
541001	Gemeindestraßen, Straßenreinigung, Straßenbeleuchtung, Winterdienst, Konzessionsabgaben							
415100	Erträge aus der Auflösung von Sonderposten aus Zuwendungen (K)	E2 Zuwendungen, allgemeine Umlagen und sonstige		450	450	450	450	200
437000	Erträge aus der Auflösung von Sonderposten für Beiträge und ähnlichen Entgelten (K)	E4 Öffentlich-rechtliche Leistungsentgelte		4.200	4.200	4.200	4.200	4.200
442430	Kostenerstattungen und Kostenumlagen - von Gemeinden und Gemeindeverbänden (K)	E6 Kostenerstattungen und Kostenumlagen	649	650	650	650	650	650
	<i>Bem.: Glascontainer</i>							
442500	Kostenerstattungen und Kostenumlagen - von privaten Unternehmen (K)	E6 Kostenerstattungen und Kostenumlagen	30					
462500	Konzessionsabgaben (K)	E7 Sonstige laufende Erträge	5.882	4.200	5.000	5.000	5.000	5.000
		Summe Ertrag:	6.561	9.500	10.300	10.300	10.300	10.050
502910	Sonstige - Vergütungen und Leistungszulagen (K)	E9 Personal- und Versorgungsaufwendungen	177	400				
522002	Aufwendungen für Stromkosten (Normalstrom) (K)	E10 Aufwendungen für Sach- und Dienstleistungen	253	500	500	500	500	500
	<i>Bem.: Strom Straßenbeleuchtung</i>							
523130	Aufwendungen für die Unterhaltung von Gebäuden einschließl. der Bestandteile, die dem Gebäude zuzurechnen sind (allgemeine Unterhaltung) (K)	E10 Aufwendungen für Sach- und Dienstleistungen			500	500	500	500
	<i>Bem.: Buswartehallen</i>							
523380	Straßen, Wege, Plätze und Verkehrslenkungsanlagen (K)	E10 Aufwendungen für Sach- und Dienstleistungen	2.207	4.000	2.000	4.000	2.000	2.000
	<i>Bem.: 2024-Prüfung Brücken</i>							
523600	Unterhaltung der Maschinen, Geräte, Betriebs- und Geschäftsausstattung sowie Kleinteile bis 1.000 € (netto) (K)	E10 Aufwendungen für Sach- und Dienstleistungen	95	100	100	100	100	100
525430	Kostenerstattungen - an Gemeinden und Gemeindeverbände (K)	E10 Aufwendungen für Sach- und Dienstleistungen	15	400	400	400	400	400
	<i>Bem.: VG-Bauhof</i>							
525431	Kostenerstattungen - an Gemeinden und Gemeindeverbände - Straßenoberflächenentwässerung (K)	E10 Aufwendungen für Sach- und Dienstleistungen	2.191	2.200	2.200	2.200	2.200	2.200

Ergebnishaushalt nach Leistung und Konto 2023/2024

Leistung: 541001 Gemeindestraßen, Straßenreinigung, Straßenbeleuchtung, Winterdienst, Konzessionsabgaben

Leistung-Nr	Bezeichnung		Rechng.-Erg.					
Kontonr	Bezeichnung Konto (K) bzw. Buchungsstelle (B)	Gliederungspositior	Vorvorjahr 2021	Vorjahr 2022	Planjahr 2023	Planjahr 2024	Planjahr 2025	Planjahr 2026
Bemerkung								
525500	Kostenerstattungen - an private Unternehmen (K)	E10 Aufwendungen für Sach- und Dienstleistungen	1.348		1.000	1.000	1.000	1.000
	<i>Bem.: Wartung Straßenbeleuchtung</i>							
525510	Kostenerstattungen - an private Unternehmen (K)	E10 Aufwendungen für Sach- und Dienstleistungen		1.000				
532000	Abschreibungen auf immaterielle Vermögensgegenstände (K)	E11 Abschreibungen		3.600	3.600	3.600	3.600	3.600
535000	Abschreibung auf das Infrastrukturvermögen (K)	E11 Abschreibungen		16.200	16.200	16.200	16.200	15.600
Summe Aufwand:			6.287	28.400	26.500	28.500	26.500	25.900
Gesamt 541001 Gemeindestraßen, Straßenreinigung, Straßenbeleuchtung, Winterdienst, Konzessionsabgaben:			274	- 18.900	- 16.200	- 18.200	- 16.200	- 15.850
Ertrag Gesamt:			6.561	9.500	10.300	10.300	10.300	10.050
Aufwand Gesamt:			6.287	28.400	26.500	28.500	26.500	25.900
Gesamt:			274	- 18.900	- 16.200	- 18.200	- 16.200	- 15.850

Ergebnishaushalt nach Leistung und Konto 2023/2024

Leistung: 551001 Öffentliches Grün, Landschaftsbau und sonstige Erholungseinrichtungen sowie Parkanlagen

Leistung-Nr	Bezeichnung		Rechng.-Erg.					
Kontonr	Bezeichnung Konto (K) bzw. Buchungsstelle (B)	Gliederungspositior	Vorvorjahr 2021	Vorjahr 2022	Planjahr 2023	Planjahr 2024	Planjahr 2025	Planjahr 2026
Bemerkung								
551001	Öffentliches Grün, Landschaftsbau und sonstige Erholungseinrichtungen sowie Parkanlagen							
415100	Erträge aus der Auflösung von Sonderposten aus Zuwendungen (K)	E2 Zuwendungen, allgemeine Umlagen und sonstige		3.250	3.250	3.250	3.250	3.250
		Summe Ertrag:		3.250	3.250	3.250	3.250	3.250
502910	Sonstige - Vergütungen und Leistungszulagen (K)	E9 Personal- und Versorgungsaufwendungen	403	300	300	300	300	300
523110	Aufwendungen zur Unterhaltung von Grundstücken und Außenanlagen (K)	E10 Aufwendungen für Sach- und Dienstleistungen	264	300	400	400	400	400
523600	Unterhaltung der Maschinen, Geräte, Betriebs- und Geschäftsausstattung sowie Kleinteile bis 1.000 € (netto) (K)	E10 Aufwendungen für Sach- und Dienstleistungen	41	300	300	300	300	300
	<i>Bem.: inkl. Pauschale für Gesamt-EH</i>							
535000	Abschreibung auf das Infrastrukturvermögen (K)	E11 Abschreibungen		5.250	5.250	5.250	5.250	5.250
562100	Mieten, Pachten und Erbbauzinsen (K)	E14 Sonstige laufende Aufwendungen	51	60	60	60	60	60
	<i>Bem.: Pacht ehemaliges Waschhaus</i>							
		Summe Aufwand:	759	6.210	6.310	6.310	6.310	6.310
Gesamt 551001 Öffentliches Grün, Landschaftsbau und sonstige Erholungseinrichtungen sowie Parkanlagen:			- 759	- 2.960	- 3.060	- 3.060	- 3.060	- 3.060
		Ertrag Gesamt:		3.250	3.250	3.250	3.250	3.250
		Aufwand Gesamt:	759	6.210	6.310	6.310	6.310	6.310
		Gesamt:	- 759	- 2.960	- 3.060	- 3.060	- 3.060	- 3.060

Ergebnishaushalt nach Leistung und Konto 2023/2024

Leistung: 553001 Friedhofs- und Bestattungswesen

Leistung-Nr	Bezeichnung		Rechng.-Erg.					
Kontonr	Bezeichnung Konto (K) bzw. Buchungsstelle (B)	Gliederungspositior	Vorvorjahr 2021	Vorjahr 2022	Planjahr 2023	Planjahr 2024	Planjahr 2025	Planjahr 2026
	Bemerkung							
553001	Friedhofs- und Bestattungswesen							
415100	Erträge aus der Auflösung von Sonderposten aus Zuwendungen (K)	E2 Zuwendungen, allgemeine Umlagen und sonstige		250	250	250	250	250
432240	Entgelte - für das Bestattungswesen (K)	E4 Öffentlich-rechtliche Leistungsentgelte		1.000	1.500	1.500	1.500	1.500
	<i>Bem.: Bestattungskosten (Grabherstellung, Nutzung Friedhofshalle u.ä.)</i>							
439000	Erträge aus der Auflösung von Sonderposten für Grabnutzungsentgelte (K)	E4 Öffentlich-rechtliche Leistungsentgelte		550	550	550	550	550
442590	Kostenerstattungen und Kostenumlagen - vom sonstigen privaten Bereich (K)	E6 Kostenerstattungen und Kostenumlagen		1.000				
442900	Kostenerstattungen und Kostenumlagen - von übrigen Bereichen (K)	E6 Kostenerstattungen und Kostenumlagen	1.460		1.000	1.000	1.000	1.000
	<i>Bem.: Einebnung von Grabstätten</i>							
		Summe Ertrag:	1.460	2.800	3.300	3.300	3.300	3.300
502910	Sonstige - Vergütungen und Leistungszulagen (K)	E9 Personal- und Versorgungsaufwendungen	669	500	500	500	500	500
522003	Aufwendungen für Wasserversorgung u. Abwasserbeseitigung (K)	E10 Aufwendungen für Sach- und Dienstleistungen	33	50	50	50	50	50
522004	Aufwendungen für Abfallbeseitigung (K)	E10 Aufwendungen für Sach- und Dienstleistungen	177	200	200	200	200	200
523110	Aufwendungen zur Unterhaltung von Grundstücken und Außenanlagen (K)	E10 Aufwendungen für Sach- und Dienstleistungen	642	200	200	200	200	200
523600	Unterhaltung der Maschinen, Geräte, Betriebs- und Geschäftsausstattung sowie Kleinteile bis 1.000 € (netto) (K)	E10 Aufwendungen für Sach- und Dienstleistungen	55	100	100	100	100	100
524700	Sonstige Verbrauchsmittel (K)	E10 Aufwendungen für Sach- und Dienstleistungen		1.000	1.500	1.500	1.500	1.500
	<i>Bem.: Grabplatten Rasengräber</i>							
525430	Kostenerstattungen - an Gemeinden und Gemeindeverbände (K)	E10 Aufwendungen für Sach- und Dienstleistungen	1.412	1.000	1.000	1.000	1.000	1.000
	<i>Bem.: VG-Bauhof</i>							

Ergebnishaushalt nach Leistung und Konto 2023/2024

Leistung: 553001 Friedhofs- und Bestattungswesen

Leistung-Nr	Bezeichnung		Rechng.-Erg.					
Kontonr	Bezeichnung Konto (K) bzw. Buchungsstelle (B)	Gliederungspositior	Vorvorjahr 2021	Vorjahr 2022	Planjahr 2023	Planjahr 2024	Planjahr 2025	Planjahr 2026
Bemerkung								
534000	Abschreibungen auf bebaute Grundstücke und grundstücksgleiche Rechte (K)	E11 Abschreibungen		900	950	950	950	950
564100	Versicherungsbeiträge (K)	E14 Sonstige laufende Aufwendungen	34	40	40	40	40	40
564200	Beiträge zu Wirtschaftsverbänden, Berufsvertretungen, Berufsgenossenschaften und Vereinen (K)	E14 Sonstige laufende Aufwendungen	170	100	100	100	100	100
<i>Bem.: Berufsgenossenschaft Gartenbau</i>								
		Summe Aufwand:	3.193	4.090	4.640	4.640	4.640	4.640
		Gesamt 553001 Friedhofs- und Bestattungswesen:	- 1.733	- 1.290	- 1.340	- 1.340	- 1.340	- 1.340
		Ertrag Gesamt:	1.460	2.800	3.300	3.300	3.300	3.300
		Aufwand Gesamt:	3.193	4.090	4.640	4.640	4.640	4.640
		Gesamt:	- 1.733	- 1.290	- 1.340	- 1.340	- 1.340	- 1.340

Ergebnishaushalt nach Leistung und Konto 2023/2024

Leistung: 555901 Feld- und Wirtschaftswege

Leistung-Nr	Bezeichnung		Rechng.-Erg.					
Kontonr	Bezeichnung Konto (K) bzw. Buchungsstelle (B)	Gliederungspositior	Vorvorjahr 2021	Vorjahr 2022	Planjahr 2023	Planjahr 2024	Planjahr 2025	Planjahr 2026
Bemerkung								
555901	Feld- und Wirtschaftswege							
432300	Entgelte für die Unterhaltung von Straßen, Wirtschaftswegen u.a. öffentlichen Einrichtungen (K)	E4 Öffentlich-rechtliche Leistungsentgelte	4.000	2.000	2.000	2.000	2.000	2.000
	Bem.: Jagdpacht							
437000	Erträge aus der Auflösung von Sonderposten für Beiträge und ähnlichen Entgelten (K)	E4 Öffentlich-rechtliche Leistungsentgelte		2.000	1.900	1.300	1.200	1.150
		Summe Ertrag:	4.000	4.000	3.900	3.300	3.200	3.150
523380	Straßen, Wege, Plätze und Verkehrslenkungsanlagen (K)	E10 Aufwendungen für Sach- und Dienstleistungen		1.000	1.000	1.000	1.000	1.000
525430	Kostenerstattungen - an Gemeinden und Gemeindeverbände (K)	E10 Aufwendungen für Sach- und Dienstleistungen	4.962	1.000	1.000	1.000	1.000	1.000
	Bem.: VG-Bauhof							
535000	Abschreibung auf das Infrastrukturvermögen (K)	E11 Abschreibungen		1.900	1.800	1.200	1.200	1.150
538500	Abschreibungen auf Betriebs- und Geschäftsausstattung (K)	E11 Abschreibungen		100	100			
		Summe Aufwand:	4.962	4.000	3.900	3.200	3.200	3.150
		Gesamt 555901 Feld- und Wirtschaftswege:	- 962			100		
		Ertrag Gesamt:	4.000	4.000	3.900	3.300	3.200	3.150
		Aufwand Gesamt:	4.962	4.000	3.900	3.200	3.200	3.150
		Gesamt:	- 962			100		

Ergebnishaushalt nach Leistung und Konto 2023/2024

Leistung: 573101 Dorfgemeinschafts- und Bürgerhäuser sowie Grillhütten

Leistung-Nr	Bezeichnung		Rechng.-Erg.					
Kontonr	Bezeichnung Konto (K) bzw. Buchungsstelle (B)	Gliederungspositior	Vorvorjahr 2021	Vorjahr 2022	Planjahr 2023	Planjahr 2024	Planjahr 2025	Planjahr 2026
Bemerkung								
573101	Dorfgemeinschafts- und Bürgerhäuser sowie Grillhütten							
415100	Erträge aus der Auflösung von Sonderposten aus Zuwendungen (K)	E2 Zuwendungen, allgemeine Umlagen und sonstige		500	500	500	500	500
432100	Entgelte für die Benutzung von öffentlichen Einrichtungen und für wirtschaftliche Dienstleistungen (K)	E4 Öffentlich-rechtliche Leistungsentgelte	85	1.500	1.500	1.500	1.500	1.500
442590	Kostenerstattungen und Kostenumlagen - vom sonstigen privaten Bereich (K)	E6 Kostenerstattungen und Kostenumlagen		25				
442900	Kostenerstattungen und Kostenumlagen - von übrigen Bereichen (K)	E6 Kostenerstattungen und Kostenumlagen	26		25	25	25	25
	<i>Bem.: Heimatverein - anteilige Versicherung</i>							
466100	Erträge aus der Auflösung von Wertberichtigungen und Sonderposten (K)	E7 Sonstige laufende Erträge		100	100	100	100	100
		Summe Ertrag:	111	2.125	2.125	2.125	2.125	2.125
502910	Sonstige - Vergütungen und Leistungszulagen (K)	E9 Personal- und Versorgungsaufwendungen	822	500	700	700	700	700
522001	Aufwendungen für Wärmeenergie (K)	E10 Aufwendungen für Sach- und Dienstleistungen		800		1.000		1.000
	<i>Bem.: Alle 2 Jahre tanken</i>							
522002	Aufwendungen für Stromkosten (Normalstrom) (K)	E10 Aufwendungen für Sach- und Dienstleistungen	194	600	800	800	800	800
522003	Aufwendungen für Wasserversorgung u. Abwasserbeseitigung (K)	E10 Aufwendungen für Sach- und Dienstleistungen	322	500	500	500	500	500
523110	Aufwendungen zur Unterhaltung von Grundstücken und Außenanlagen (K)	E10 Aufwendungen für Sach- und Dienstleistungen	33	100	100	100	100	100
523130	Aufwendungen für die Unterhaltung von Gebäuden einschließlich der Bestandteile, die dem Gebäude zuzurechnen sind (allgemeine Unterhaltung) (K)	E10 Aufwendungen für Sach- und Dienstleistungen	371	500	3.000	500	500	500
	<i>Bem.: Pauschale: 500 €; 2023: Anstrich Heimathaus (3.000 €)</i>							
523132	Aufwendungen für die Unterhaltung von Gebäuden einschließlich der Bestandteile, die dem Gebäude zuzurechnen sind (Wartung) (K)	E10 Aufwendungen für Sach- und Dienstleistungen	590	150	150	150	150	150

Ergebnishaushalt nach Leistung und Konto 2023/2024

Leistung: 573101 Dorfgemeinschafts- und Bürgerhäuser sowie Grillhütten

Leistung-Nr	Bezeichnung		Rechng.-Erg.					
Kontonr	Bezeichnung Konto (K) bzw. Buchungsstelle (B)	Gliederungspositior	Vorvorjahr 2021	Vorjahr 2022	Planjahr 2023	Planjahr 2024	Planjahr 2025	Planjahr 2026
Bemerkung								
523210	Bewirtschaftung der Grundstücke und Gebäude - Energie (Strom, Öl, Gas) (K)	E10 Aufwendungen für Sach- und Dienstleistungen		1.000				
	<i>Bem.: siehe Konto: 522001</i>							
523230	Bewirtschaftung der Grundstücke und Gebäude - Sonstige Bewirtschaftungskosten (K)	E10 Aufwendungen für Sach- und Dienstleistungen		200	200	200	200	200
523600	Unterhaltung der Maschinen, Geräte, Betriebs- und Geschäftsausstattung sowie Kleinteile bis 1.000 € (netto) (K)	E10 Aufwendungen für Sach- und Dienstleistungen	65	300	200	200	200	200
534000	Abschreibungen auf bebaute Grundstücke und grundstücksgleiche Rechte (K)	E11 Abschreibungen		2.650	2.650	2.650	2.600	2.600
538500	Abschreibungen auf Betriebs- und Geschäftsausstattung (K)	E11 Abschreibungen		100	100	100	100	100
564100	Versicherungsbeiträge (K)	E14 Sonstige laufende Aufwendungen	252	250	250	250	250	250
Summe Aufwand:			2.650	7.650	8.650	7.150	6.100	7.100
Gesamt 573101 Dorfgemeinschafts- und Bürgerhäuser sowie Grillhütten:			- 2.539	- 5.525	- 6.525	- 5.025	- 3.975	- 4.975
Ertrag Gesamt:			111	2.125	2.125	2.125	2.125	2.125
Aufwand Gesamt:			2.650	7.650	8.650	7.150	6.100	7.100
Gesamt:			- 2.539	- 5.525	- 6.525	- 5.025	- 3.975	- 4.975